

2018 年版

中国科技期刊 引证报告 (核心版)

社会科学卷

CHINESE S&T JOURNAL CITATION REPORTS
(SOCIAL SCIENCE)

中国科技核心期刊 (中国科技论文统计源期刊)

SOURCE JOURNALS FOR
CHINESE SCIENTIFIC AND TECHNICAL PAPERS AND CITATIONS



中国科学技术信息研究所

INSTITUTE OF SCIENTIFIC AND TECHNICAL INFORMATION OF CHINA

2018 年 10 月

 科学技术文献出版社
SCIENTIFIC AND TECHNICAL DOCUMENTATION PRESS

2018年版
中国科技期刊引证报告（核心版）
社会科学卷

中国科技核心期刊（中国科技论文统计源期刊）

中国科学技术信息研究所

图书在版编目(CIP)数据

2018 年版中国科技期刊引证报告: 核心版. 社会科学卷 / 中国科学技术信息研究所编著.
—北京: 科学技术文献出版社, 2018.10

ISBN 978-7-5189-4892-5

I. ①2… II. ①中… III. ①科技期刊—期刊索引—中国—2018 IV. ①Z89: N55

中国版本图书馆 CIP 数据核字(2018)第 241216 号

2018 年版中国科技期刊引证报告(核心版) 社会科学卷

策划编辑: 周国臻

责任编辑: 周国臻 张 丹

责任出版: 张志平

出版者 科学技术文献出版社

地 址 北京市复兴路 15 号 邮编 100038

编 务 部 (010)58882938, 58882087 (传真)

发 行 部 (010)58882868, 58882870 (传真)

邮 购 部 (010)58882873

网 址 www.stdp.com.cn

发 行 者 科学技术文献出版社发行 全国各地新华书店经销

印 刷 者 北京时尚印佳彩色印刷有限公司

版 次 2018 年 10 月第 1 版 2018 年 10 月第 1 次印刷

开 本 787×1092 1/16

字 数 198 千

印 张 9

书 号 ISBN 978-7-5189-4892-5

定 价 100.00 元



版权所有 违法必究

购买本社图书, 凡字迹不清、缺页、倒页、脱页者, 本社发行部负责调换

2018年版中国科技期刊引证报告（核心版）

社会科学卷

主任编委	戴国强				
副主任编委	郭铁成	武夷山	张玉华	潘云涛	郑彦宁
	曾建勋	庞景安	姚长青		
主 编	潘云涛	马 峥			
编写人员	俞征鹿	郭 玉	田瑞强	王 璐	许晓阳
	宋 扬	王海燕	高继平	苏 成	王运红
	贾 佳	杨 帅	郑雯雯	翟丽华	刘亚丽
	王梦云	李 悦	王 双	冉伟灵	石 慧
	陈佳琪	崔 通	苏 鹏	魏佳丽	孙荣楠
	李潇丽	吴书琼			

本书受国家科技统计专项工作“中国科技论文统计”资助。

通信地址：北京市海淀区复兴路15号 100038


中国科学技术信息研究所 科学计量与评价研究中心

网 址：www.istic.ac.cn

电 话：010-58882027, 58882537, 58882539, 58882552

传 真：010-58882028

电子信箱：cstpcd@istic.ac.cn



1987年，中国科学技术信息研究所（ISTIC）受科学技术部（原国家科委）的委托，开始对中国科技人员在国内外发表论文的数量和被引用情况进行统计分析，并利用统计数据建立了中国科技论文与引文数据库（CSTPCD）。这项工作开展后受到了社会各界的普遍重视和广泛好评，多年以来积累了大量的宝贵数据，为科技部等各级管理部门、高等院校、科研机构、期刊编辑部和科研工作者提供了各类论文统计基础数据和期刊评估指标。

《中国科技期刊引证报告》（CJCR）的研制出版始于1997年，是一种专门用于期刊引用分析研究的重要检索评价工具。利用CJCR所提供的统计数据，可以清楚地了解期刊引用和被引用的情况，以及进行引用效率、引用网络、期刊自引等统计分析。同时，利用CJCR中的期刊评价指标，还可以方便地定量评价期刊的相互影响和相互作用，正确评估某种期刊在科学交流体系中的作用和地位。自CJCR问世以来，在开展科研管理和科学评价期刊方面一直发挥着巨大的作用。

为了满足我国期刊评价工作和各级研究成果管理工作的实际需求，从2015年开始，中国科技论文与引文数据库覆盖的范围扩展到社会科学领域，CJCR评价和收录的期刊也扩展到社会科学领域，形成了覆盖自然科学技术和社会科学领域全部研究学科的全面的期刊评价体系。从2016年开始，独立出版《中国科技期刊引证报告（核心版）社会科学卷》，覆盖社会科学40个学科类别。交叉学科和跨学科期刊复分到2个或3个学科分类。


《2018年版中国科技期刊引证报告（核心版）社会科学卷》共收录社会科学领域394种期刊，是在严格的定量评价和定性分析基础上选取的各个学科的重要科技期刊。其上刊发的论文被收录进入《中国科技论文与引文数据库》（CSTPCD），即中国科学技术信息研究所每年进行中国科技论文统计与分析的数据库。该数据库的统计结果编入国家统计局和科技部编制的《中国科技统计年鉴》，统计结果被科技管理部门和学术界广泛应用。

中国科学技术信息研究所在与国际评价机制接轨的同时，充分利用长期积累的科技论文和期刊评价工作经验和丰富数据，选择了总被引频次、影响因子等重要的期刊科学计量指标进行统计和分析，同时注意结合中国科技期刊发展的实际情况，创新了基金论文比、地区分布数、机构分布数、他引率、离均差率等多种期刊评价指标。《2018年版中国科技期刊引证报告（核心版）社会科学卷》中使用了25项科学计量指标，与自然科学卷完全相同，并发布80幅插图。

作为新近出版的《中国科技期刊引证报告（核心版）社会科学卷》，难免会存在考虑不周或一些错误和疏漏，诚挚期望广大读者不吝赐教，批评指正。

中国科学技术信息研究所

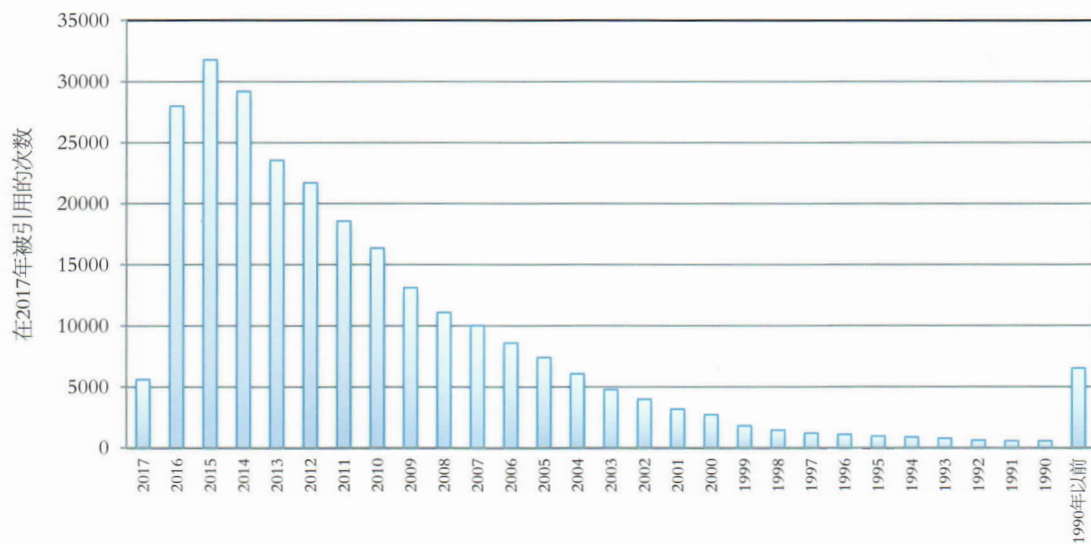
2018年10月



2017年社会科学领域中国科技核心期刊（中国科技论文统计源期刊）*主要计量指标分布情况

	平均值	统计数字
核心总被引频次	665次/刊	≥2 000次的期刊共有20种，≥10 000次的期刊共有1种
核心影响因子	0.530	≥1.000的期刊共有53种，≥2.000的期刊共有10种
核心即年指标	0.103	≥0.100的期刊共有149种
基金论文比	0.56	≥0.80的期刊共有47种
海外论文比	0.03	≥0.2的期刊共有3种
核心他引率	0.84	≥0.95的期刊共有87种
篇均作者数	1.7人/篇	≥4人/篇的期刊共有2种
篇均引文数	26.7条/篇	≥20条/篇的期刊共有247种，≥50条/篇的期刊共有31种
综合评价总分	42.8分	≥50分的期刊共有120种


*社会科学领域中国科技核心期刊（中国科技论文统计源期刊）包括394种期刊。



社会科学领域“中国科技核心期刊（中国科技论文统计源期刊）”论文的发表年度

2017年被引用的社会科学领域“中国科技核心期刊（中国科技论文统计源期刊）”论文的发表时间分布图

说明：图中被引用次数统计来源为《2017年度中国科技论文与引文数据库》（CSTPCD 2017）。柱状图示分别表示社会科学领域“中国科技核心期刊（中国科技论文统计源期刊）”各年度发表的论文在2017年被引用的次数。



1	编制说明	1
2	使用说明	5
3	名词解释	7
4	2017年社会科学领域中国科技核心期刊指标	11
	表 4-1 2017年社会科学领域中国科技核心期刊被引用指标刊名字顺索引	11
	表 4-2 2017年社会科学领域中国科技核心期刊来源指标刊名字顺索引	21
5	2017年各学科分类期刊整体情况	31
	表 5 2017年各学科分类期刊数量、核心总被引频次和核心影响因子	31
6	2017年各学科分类期刊指标情况	33
	社会科学综合	33
	社会科学综合大学学报	35
	社会科学师范大学学报	37
	马克思主义	39
	哲学	41
	宗教学	43
	语言学综合	45
	外国语言学	47
	中国文学	49
	外国文学	51
	艺术学	53
	历史学	55
	考古学	57
	经济学综合	59
	经济大学学报	61
	国民经济学、管理经济学、数量经济学	63
	会计学、审计学	65

生态农业经济学·····	67
工商业经济学·····	69
财政学、金融学、保险学·····	71
政治学综合·····	73
政治大学学报·····	75
行政学·····	77
国际政治学、外交学·····	79
法学综合·····	81
部门法学、刑事侦查学、司法鉴定学·····	83
军事学·····	85
社会学综合·····	87
人口学、劳动科学·····	89
民族学与文化学·····	91
新闻学与传播学·····	93
图书馆学、文献学·····	95
情报学·····	97
档案学、博物馆学·····	99
教育学综合·····	101
学前教育学、普通教育学·····	103
高等教育学·····	105
成人教育学、职业技术教育学·····	107
体育科学·····	109
统计学·····	111
7 2017年社会科学领域中国科技核心期刊综合评价·····	113
表7 2017年社会科学领域中国科技核心期刊综合评价总分排名·····	113
8 2017年社会科学领域中国科技核心期刊目录·····	123
表8 2017年社会科学领域中国科技核心期刊目录·····	123
9 新入选社会科学领域中国科技核心期刊·····	133
表9 2018年新入选社会科学领域中国科技核心期刊(中国科技论文统计源期刊)·····	133

《2018年版中国科技期刊引证报告（核心版）社会科学卷》以《中国科技论文与引文数据库（CSTPCD）》为基础，采用科学客观的研究方法与评价方式，遴选中国社会科学领域各个学科分类的重要期刊作为统计来源期刊。《2018年版中国科技期刊引证报告（核心版）社会科学卷》收录了在中国（不含港澳台地区）正式出版的394种社会科学领域的“中国科技核心期刊（中国科技论文统计源期刊）”。社会科学卷与自然科学卷收录的期刊范围有少量重叠。

1.1 总体设计说明

《2018年版中国科技期刊引证报告（核心版）社会科学卷》包括4个主要部分：

- (1) 期刊指标总表：期刊被引用指标和期刊来源指标；
- (2) 各学科期刊指标：各学科期刊整体情况和期刊在学科内相对位置的主要指标和图表；
- (3) 期刊综合评价指标：综合评价总分、核心影响因子和核心总被引频次的总排名；
- (4) 中国科技核心期刊（中国科技论文统计源期刊）名录和变更情况。

这4部分独立成系统，又互相联系，构成《2018年版中国科技期刊引证报告（核心版）社会科学卷》的综合评价指标体系，从各个角度对期刊进行统计描述和分析评价。根据这些数据，读者可以对期刊的学术水平、学科地位、编辑状况、交流范围，以及读者满意程度有一个客观、概括的了解。在内容组织和编排上，设计了多角度、多层次查询和评价期刊的丰富功能，图文并茂，可以满足读者在多样化的评估、管理和研究工作中的不同需求。

1.2 各类统计表格的编排

《2018年版中国科技期刊引证报告（核心版）社会科学卷》采用了多种形式的排序格式，包括全部期刊名称字顺排序、学科内期刊名称排序、全部期刊综合评价总分排序和来源期刊总目录等，以帮助读者综合全面地评价分析期刊，迅速有效地检索出所需要的期刊统计信息。

(1) 期刊被引用计量指标和来源指标是本报告的主体部分，分为2个主表：

•“表4-1 2017年社会科学领域中国科技核心期刊被引用指标刊名字顺索引”包含中文期刊被引用方面的9项指标数据。全表按照期刊名称汉语拼音字顺排列。

•“表4-2 2017年社会科学领域中国科技核心期刊来源指标刊名字顺索引”包含中文期刊来源文献方面的10项指标数据。全表按照期刊名称汉语拼音字顺排列。

(2) 各学科分类期刊计量指标情况是本报告的另一个重要组成部分，包括1个学科分类

主表，还包括 40 个学科分类的数据分表和图表，其编排格式和指标如下：

- 2017 年各学科分类的期刊指标整体情况——各学科期刊数、核心总被引频次平均值和中值，以及核心影响因子的平均值和中值。用于了解由于学科差异所导致的各个学科指标差异的整体情况。

- 各个学科分类期刊核心总被引频次和核心影响因子离均差率的分布散点图——根据各个学科分类中核心期刊总被引频次和核心影响因子数值相对于学科平均水平的距离，分别计算每个期刊核心总被引频次和核心影响因子的“离均差率”，并分别作为横坐标和纵坐标位置绘制各个学科的核心总被引频次和核心影响因子离均差率的分布散点图。通过核心总被引频次和核心影响因子离均差率的分布散点图，可以了解整个学科期刊的指标分布情况和期刊绝对影响能力（核心总被引频次方面）和相对影响效率（核心影响因子方面）的平衡程度。

- 各个学科分类期刊基于互引网络的引证关系示意图——根据各个学科中所收录的期刊相互引用次数的统计数据，计算期刊之间的相似性距离的归一化矩阵，并利用 Pajek 绘图软件，以图形方式显示学科内不同期刊之间的引用强度和相似性。图中每个节点代表一个期刊，节点面积表示期刊被引用次数的大小，节点之间的连线粗细程度表示期刊引用关系相似程度。为了使图示更加清晰，节点之间联系较弱的连线没有显示。通过互引网络的引证关系示意图，可以清晰地看到学科内期刊相互之间的联系与聚合状态。

- 各学科分类期刊主要指标与排名——分别列出按各学科分类中，按期刊名称排序的 40 个数据分表，分表列出了各学科期刊的核心总被引频次和核心影响因子的数值与在学科内的排位，以及核心总被引频次和核心影响因子的离均差率。同时还列出了各个期刊的综合评价总分和在学科中的排名，便于读者评价和查询期刊。

(3) 综合评价总分排名表——将期刊按综合评价总分排序，并列出了各期刊核心影响因子和核心总被引频次的数值及在全部期刊中的排序，可以大致了解期刊学术质量和影响在全国范围内所处的综合排名。被引用计量指标显示期刊被读者使用和重视的程度，及在科学交流中的地位和作用，是评价期刊影响的重要依据和客观标准。综合评价总分是对期刊整体状况的一个综合描述。根据中国科学技术信息研究所研制的中国科技期刊综合评价指标体系，计算多项科学计量指标，采用层次分析法确定重要指标的权重，分学科对每种期刊进行综合评定，计算出每个期刊的综合评价总分。

(4) 刊名目录和变更情况——“2017 年社会科学领域中国科技核心期刊目录”包括将收录的期刊编码 (CODE)、刊名、学科分类和主编姓名，按期刊名称汉语拼音字顺排序。期刊的变更情况是指与上一年度引证报告相比，收录期刊名称的变化情况和下一年度新入选的核心期刊名称。期刊改名后，按新刊名计算被引用指标；原刊名被引用数据计入新刊名的统计指标中。本年度收录期刊的名称没有变化。新入选的社会科学领域中国科技核心期刊（中国科技论文统计源期刊）的各项指标会在下一年度的统计分析中体现。

1.3 期刊评价指标

为了全面、准确、公正、客观地评价和利用期刊,《2018年版中国科技期刊引证报告(核心版)社会科学卷》借鉴国际通用评价体系,并在此基础上,结合我国期刊的实际情况,设计计算了25项学术计量指标,基本涵盖和描述了期刊的各个方面。计算各项指标的数据范围仅为正式刊期中的数据,“增刊”等正刊以外的数据未予以计入。这些指标包括:

(1) 期刊被引用计量指标

核心总被引频次、核心影响因子、核心即年指标、核心他引率、核心引用刊数、核心开放因子、核心扩散因子、核心权威因子和核心被引半衰期;

(2) 期刊来源计量指标

来源文献量、文献选出率、AR论文量、平均引文数、平均作者数、地区分布数、机构分布数、海外论文比、基金论文比和引用半衰期;

(3) 学科分类内期刊计量指标

综合评价总分、学科扩散指标、学科影响指标、红点指标、核心总被引频次(数值、排名与离均差率)和核心影响因子(数值、排名与离均差率)。

此外,报告还分别计算了期刊综合评价总分、核心总被引频次和核心影响因子在其所在学科分类内和全部社会科学领域“中国科技核心期刊(中国科技论文统计源期刊)”中的排名。

《2018年版中国科技期刊引证报告(核心版)社会科学卷》引用部分指标是采用“中国科技论文引文数据库(CSTPCD)”2416种自然科学和社会科学期刊作为统计源,而《2018年版中国科技期刊引证报告(扩刊版)》是采用6000多种期刊作为数据源,因此“影响因子”等引用部分指标数值会有所不同。为了方便读者使用,《中国科技期刊引证报告(核心版)社会科学卷》以“核心影响因子”和“核心总被引频次”等名称与扩刊版报告中的“扩展影响因子”和“扩展总被引频次”等指标加以区别。

1.4 期刊的学科分类

学科是随着科学技术的发展而不断融合、衍生和变化的。一些交叉领域的期刊,刊载内容是跨学科的科研成果。《2018年版中国科技期刊引证报告(核心版)社会科学卷》根据每个期刊刊载论文的主要分布领域,将覆盖多学科和跨学科内容的期刊复分归入2个或3个学科分类。依据《学科分类与代码(国家标准GB/T 13745—2009)》和《中国图书资料分类法(第四版)》的学科分类原则,同时考虑到我国科技期刊的实际分布情况,《2018年版中国科技期刊引证报告(核心版)社会科学卷》将来源期刊分别归类到40个学科类别(表1)。

表 1 学科分类表

领 域	学科分类		
社会科学综合	社会科学综合	社会科学综合大学学报	社会科学师范大学学报
人文艺术	马克思主义 哲学 宗教学 语言学综合	外国语言学 中国文学 外国文学 艺术学	历史学 考古学
经济政治	经济学综合 经济大学学报 国民经济学、管理经济学、数量 经济学 会计学、审计学 生态农业经济学 工商业经济学	财政学、金融学、保险学 政治学综合 政治大学学报 行政学 国际政治学、外交学 法学综合	部门法学、刑事侦查学、 司法鉴定学 军事学 社会学综合 人口学、劳动科学 民族学与文化学
传播教育	新闻学与传播学 图书馆学、文献学 情报学 档案学、博物馆学	教育学综合 学前教育学、普通教育学 高等教育学	成人教育学、职业技术教 育学 体育科学
统计	统计学		

《中国科技期刊引证报告》是用于中国科技期刊分析与评价的科学计量工具。报告可用于定量分析和科学评价期刊的学术特征和学科地位，较为客观地反映期刊发展的趋势和规律，为科研管理和决策提供依据。因此，本报告在期刊分析评价和科学计量学研究与应用等方面具有其他检索评价工具无法取代的独特功能。正确使用和充分开发本报告，可以使其成为科研工作者、期刊编辑部、图书情报人员、科研管理人员和科学计量学家的得力助手和有效工具。

2.1 主要功能

《中国科技期刊引证报告》应用引文分析方法及各种量化指标，可以清楚地表明：

- 某一学科领域内，哪些期刊学术影响力较大；
- 某一学科领域内，期刊之间指标分布情况和互引关系分布情况如何；
- 某一种期刊被引用了多少次；
- 某一种期刊出版后多久被引用；
- 某一种期刊引用其他期刊多少次；
- 某一种期刊的各项学术指标在学科中所处的位置。

根据使用者的工作性质，本报告可以给使用者不同的有益提示。例如：

- 帮助科研人员发表论文时，选择相关领域的最适合的期刊，提高论文的知名度和影响；
- 帮助期刊编辑与同类刊物相比较并评估自刊的地位，从而确定编辑和出版策略；
- 帮助科研管理部门和相关人员科学地评价管理期刊，为开展期刊评比和择优资助提供决策依据；
- 帮助图书情报人员更有效地管理馆藏期刊文献，合理运用有限的预算订购重要期刊；
- 帮助科学计量学家开展相关的期刊评价与分析研究，以及进行学科的科学评估。

2.2 查阅方法

2.2.1 查询期刊指标

在报告的第4部分包括2个表格：“表4-1 2017年社会科学领域中国科技核心期刊被引用指标刊名字顺索引”和“表4-2 2017年社会科学领域中国科技核心期刊来源指标刊名字顺索引”。这2个表格分别按照期刊名称汉语拼音字顺排列，列出了期刊各项科学计量指标。

2.2.2 期刊在学科领域内学术指标位置

如果读者希望了解某一个期刊在其所属学科领域中的位置,可查询“表 8 2017 年社会科学领域中国科技核心期刊目录”找到该刊所在的分类,再到“表 5 2017 年各学科分类期刊数量、核心总被引频次和核心影响因子”中检索到这一分类的具体位置,也就是在第 6 部分中相应的表格。在第 6 部分各学科分类的插图和数据表中,可以进一步查阅该刊在期刊总被引频次和影响因子的分类排序,以及综合评价总分的数值,还可以对照各学科平均总被引频次和平均影响因子,以及离均差率分布图,了解期刊在学科中的具体位置,了解学科在期刊群的互引关系。在使用时需要考虑指标分布的整体情况及其由于学科不同所造成的指标差异。

2.2.3 期刊在所有期刊中的学术指标位置

根据查询所得的期刊综合评价指标,可以在“表 7 2017 年社会科学领域中国科技核心期刊综合评价总分排名”中检索出该期刊在全部期刊中的学术指标位置。同时还可以检索出中国科技核心期刊的核心总被引频次总排序和核心影响因子总排序及各期刊在全部期刊中的排位。

2.3 评价方法

利用《中国科技期刊引证报告(核心版)》评价期刊有两种方式,即单一指标评价和综合指标评价。具体方法分述如下。

2.3.1 单一指标评价

单一指标评价主要是指按照影响因子和总被引频次这两个国际通行评价指标,对期刊进行评价。这时可通过期刊的影响因子排序表和总被引频次排序表确定该期刊在同类期刊中所处的位置,从而对该期刊的学术影响力和学科地位进行评价和评估。还可以通过影响因子总排序表和总被引频次总排序表在不同学科领域中进行横向比较,确定该期刊的位置。单一指标评价也可以通过期刊来源指标刊名字顺索引表对期刊的编辑状况、交流范围、论文质量和老化速率等进行统计、分析、比较和评估。

2.3.2 综合指标评价

由于期刊评价工作是一项非常复杂的工作,涉及领域广,学科差异大,因此单一指标往往难以全面、准确地评价期刊的学术水平和学科地位,这时一般需要通过综合指标评价,以使期刊评价更加客观、全面和准确。要进行期刊的综合指标评价,首先需要建立期刊综合评价指标体系,利用数学方法确定各指标的权重值,然后求出综合指标排序值,最终得到期刊指标的综合排序。

这种期刊评价方法已被广泛地推广和使用,1999 年中国科学技术信息研究所在国内首先提出了中国科技期刊综合评价指标体系。根据这一指标体系,计算得出的综合评价总分,即是一种综合评价的结果。

核心总被引频次：期刊自创刊以来所登载的全部论文在统计当年被引用的总次数，可以显示该期刊被使用和受重视的程度，以及在科学交流中的绝对影响力的大小。

核心影响因子：期刊评价前 2 年发表论文的篇均被引用的次数，用于测度期刊学术影响力。

$$\text{影响因子} = \frac{\text{该刊前两年发表论文在统计当年被引用的总次数}}{\text{该刊前两年发表论文总数}}$$

核心即年指标：期刊当年发表的论文在当年被引用的情况，表征期刊即时反应速率的指标。

$$\text{即年指标} = \frac{\text{该期刊当年发表论文的被引用次数}}{\text{该期刊当年发表论文总数}}$$

核心他引率：期刊总被引频次中，被其他刊引用次数所占的比例，测度期刊学术传播能力。

$$\text{他引率} = \frac{\text{被其他刊引用的次数}}{\text{期刊被引用的总次数}}$$

核心引用刊数：引用被评价期刊的期刊数，反映被评价期刊被使用的范围。

核心开放因子：期刊被引用次数的一半所分布的最小施引期刊数量，体现学术影响的集中度。

核心扩散因子：期刊当年每被引 100 次所涉及的期刊数，测度期刊学术传播范围。

$$\text{扩散因子} = \frac{\text{总被引频次涉及的期刊数} \times 100}{\text{总被引频次}}$$

学科扩散指标：在统计源期刊范围内，引用该刊的期刊数量与其所在学科全部期刊数量之比。

$$\text{学科扩散指标} = \frac{\text{引用刊数}}{\text{所在学科期刊数}}$$

学科影响指标：指期刊所在学科内，引用该刊的期刊数占全部期刊数量的比例。

$$\text{学科影响指标} = \frac{\text{所在学科内引用被评价期刊的数量}}{\text{所在学科期刊数}}$$

核心权威因子：利用 PageRank 算法计算出来的来源期刊在统计当年的 PageRank 值。与其他单纯计算被引次数的指标不同的是，权威因子考虑了不同引用之间的重要性区别，重要的引用被赋予更高的权值，因此能更好地反映期刊的权威性。

核心被引半衰期：指该期刊在统计当年被引用的全部次数中，较新一半是在多长一段时间内发表的。被引半衰期是测度期刊老化速度的一种指标，通常不是针对个别文献或某一组文献，而是对某一学科或专业领域的文献的总和而言。

来源文献量：指符合统计来源论文选取原则的文献的数量。在期刊发表的全部内容中，只有报道科学发现和技术创新成果的学术技术类文献用于作为中国科技论文统计工作的数据来源。

文献选出率：指来源文献量与期刊全年发表的所有文献总量之比，用于反映期刊发表内容中，报道学术技术类成果的比例。

AR 论文量：指期刊所发表的文献中，文献类型为学术性论文 (Article) 和综述评论性论文 (Review) 的论文数量，用于反映期刊发表的内容中学术性成果的数量。

论文所引用的全部参考文献数，是衡量该期刊科学交流程度和吸收外部信息能力的一个指标。

平均引文数：指来源期刊每一篇论文平均引用的参考文献数。

平均作者数：指来源期刊每一篇论文平均拥有的作者数，是衡量该期刊科学生产能力的一个指标。

地区分布数：指来源期刊登载论文所涉及的地区数，按全国 31 个省、自治区和直辖市计（不含港、澳、台地区）。这是衡量期刊论文覆盖面和全国影响力大小的一个指标。

机构分布数：指来源期刊论文的作者所涉及的机构数。这是衡量期刊科学生产能力的另一个指标。

海外论文比：指来源期刊中，海外作者发表论文占全部论文的比例。这是衡量期刊国际交流程度的一个指标。

基金论文比：指来源期刊中，国家、省部级以上及其他各类重要基金资助的论文占全部论文的比例。这是衡量期刊论文学术质量的重要指标。

引用半衰期：指该期刊引用的全部参考文献中，较新一半是在多长一段时间内发表的。通

过这个指标可以反映出作者利用文献的新颖度。

离均差率：指期刊的某项指标与其所在学科的平均值之间的差距与平均值的比例。通过这项指标可以反映期刊的单项指标在学科内的相对位置。

$$\text{某项指标的离均差率} = \frac{\text{被评价期刊的指标} - \text{所在学科内该项指标的平均值}}{\text{所在学科内该项指标的平均值}}$$

红点指标：指该期刊发表的论文中，关键词与其所在学科排名前 1% 的高频关键词重合的论文所占的比例。通过这个指标可以反映出期刊论文与学科研究热点的重合度。

综合评价总分：根据中国科技期刊综合评价指标体系，计算多项科学计量指标，采用层次分析法确定重要指标的权重，分学科对每种期刊进行综合评定，计算出每个期刊的综合评价总分。

综合评价总分是根据科学计量学原理，系统性地综合考虑被评价期刊的各影响力指标（核心总被引频次、核心影响因子、核心他引率、基金论文比、引文率等）在其所在学科中的相对位置，并按照一定的权重系数将这些指标进行综合集成。

具体的算法如下：

$$\text{综合评价总分} = \sum_{i=1}^n \mu_i k_i$$

其中， μ 为各指标的权重系数， k 为影响力指标的相对位置的得分。 k 的计算公式如下：

$$k = \frac{x - x_{\min}}{x_{\max} - x_{\min}}$$

其中， x 为影响力指标的得分，比如，对于总被引频次指标来说就是该刊的总被引频次。 x_{\max} 为该刊所在学科的影响力指标的最大值，比如，对于总被引频次指标来说就是该刊所在学科期刊的总被引频次的最大值。 x_{\min} 为该刊所在学科的影响力指标的最小值，比如，对于总被引频次指标来说就是该刊所在学科期刊的总被引频次的最小值。

各影响力指标对期刊的作用不是同等重要的。因此，不同的指标被赋予了不同的权重系数 μ ，权重系数是采用专家打分和层次分析法确定的。在《2018 年版中国科技期刊引证报告（核心版）社会科学卷》中，权重系数总和为 100，即综合评价总分在 0 至 100 之间。数值越大，说明该期刊的综合学术质量和影响力越高。

根据综合评价指标体系的设计原理，综合评价总分已经屏蔽了各个学科之间总体指标背景值的差异，可以进行跨学科比较。

中国科学技术信息研究所每年定期出版《中国科技期刊引证报告》，公布“中国科技论文

引文数据库”(CSTPCD)收录的中国科技论文统计源期刊的多项科学计量指标。从1999年开始,中国科学技术信息研究所就开始以这些指标为基础,研制发布了“中国科技期刊综合评价指标体系”,采用层次分析法,由专家打分确定了重要指标的权重,并分学科对每种期刊进行了综合评定。从2015年开始扩展为包括自然科学领域和社会科学领域的全学科期刊评价体系,形成了目前这一套日臻完善的学术期刊评价工具。

4 2017年社会科学领域中国科技核心期刊指标

表 4-1 2017年社会科学领域中国科技核心期刊被引用指标刊名字顺索引

CODE	刊名	核心 总被引 频次	核心 影响 因子	核心 即年 指标	核心 他引率	核心 引用 刊数	核心 开放 因子	核心 扩散 因子	核心 权威 因子	核心 被引 半衰期
S151	安徽师范大学学报人文社会科学版	122	0.074	0.019	0.88	87	26	71.31	22.87	7.4
S152	北京大学教育评论	444	1.265	0.256	0.96	106	11	23.87	78.33	6.0
S929	北京大学学报哲学社会科学版	771	0.276	0.030	0.99	309	68	40.08	146.81	14.6
S153	北京电影学院学报	102	0.116	0.039	0.87	23	2	22.55	26.79	6.7
S154	北京工商大学学报社会科学版	300	0.655	0.120	0.88	128	22	42.67	40.72	3.8
S930	北京师范大学学报社会科学版	584	0.337	0.115	0.97	252	48	43.15	99.60	8.4
S877	北京体育大学学报	1351	0.663	0.222	0.67	197	4	14.58	151.63	5.0
S156	北京行政学院学报	207	0.299	0.020	0.92	116	26	56.04	33.79	4.9
S666	比较教育研究	642	0.386	0.050	0.86	119	10	18.54	114.13	6.7
A570	编辑学报	1240	1.048	0.396	0.50	113	1	9.11	127.76	4.3
S731	财经科学	744	0.633	0.063	0.95	224	42	30.11	103.00	4.7
S647	财经理论与实践	402	0.434	0.074	0.87	161	25	40.05	55.74	4.5
S147	财经论丛	424	0.538	0.106	0.90	157	28	37.03	58.34	3.5
S732	财经问题研究	802	0.400	0.051	0.95	235	42	29.30	110.60	5.2
S733	财经研究	1783	1.448	0.234	0.96	260	38	14.58	250.21	5.2
S734	财贸经济	1842	1.661	0.153	0.95	256	36	13.90	264.44	5.4
S735	财政研究	787	0.663	0.128	0.84	205	30	26.05	114.24	4.5
S159	产业经济研究	652	1.551	0.450	0.89	166	22	25.46	88.35	4.1
S736	城市发展研究	1605	0.644	0.083	0.89	321	19	20.00	190.52	5.1
S737	城市问题	982	0.573	0.058	0.91	265	20	26.99	118.79	5.7
S443	重庆大学学报社会科学版	321	0.267	0.030	0.93	193	46	60.12	44.26	5.2
S892	大学图书馆学报	803	0.902	0.283	0.89	66	5	8.22	103.54	4.6
S738	当代财经	957	0.959	0.182	0.80	223	27	23.30	135.83	4.5
S160	当代电影	473	0.142	0.030	0.55	61	2	12.90	126.88	4.5
S740	当代经济研究	388	0.334	0.067	0.94	160	30	41.24	57.39	4.8
S161	当代青年研究	169	0.124	0.033	0.86	68	7	40.24	26.65	6.1
S162	当代外国文学	108	0.134	0.000	0.74	33	5	30.56	27.24	6.2
S164	当代亚太	283	0.942	0.229	0.73	62	3	21.91	54.87	5.2
S165	当代语言学	283	0.250	0.074	0.91	58	6	20.49	70.29	12.3
S166	当代作家评论	285	0.105	0.047	0.92	49	5	17.19	74.15	11.4
S608	档案学通讯	507	0.373	0.092	0.50	44	1	8.68	87.14	5.8
S609	档案学研究	315	0.361	0.053	0.53	30	2	9.52	53.46	4.0
S167	党的文献	132	0.084	0.024	0.92	51	5	38.64	26.64	8.4
S169	电影艺术	298	0.134	0.095	0.88	36	2	12.08	82.06	9.3
S170	东北大学学报社会科学版	163	0.203	0.041	0.91	110	29	67.48	24.04	4.9
S171	东北亚论坛	221	0.628	0.147	0.77	101	12	45.70	34.82	3.4
S172	东南大学学报哲学社会科学版	223	0.244	0.084	0.95	166	55	74.44	36.41	5.5
S173	东南文化	263	0.153	0.063	0.62	70	3	26.62	51.04	11.9

表 4-1 2017 年社会科学领域中国科技核心期刊被引用指标刊名字顺索引 (续)

CODE	刊 名	核心 总被引 频次	核心 影响 因子	核心 即年 指标	核心 他引率	核心 引用 刊数	核心 开放 因子	核心 扩散 因子	核心 权威 因子	核心 被引 半衰期
S174	东南学术	302	0.174	0.053	0.96	169	40	55.96	49.43	6.0
S175	敦煌学辑刊	251	0.190	0.080	0.53	37	2	14.74	58.99	11.2
S176	敦煌研究	414	0.106	0.018	0.68	80	3	19.32	85.49	12.7
S177	俄罗斯文艺	70	0.058	0.000	0.56	23	2	32.86	20.48	9.0
S621	法律科学-西北政法大学学报	821	0.830	0.155	0.92	147	12	17.90	151.32	6.0
S622	法商研究	932	0.836	0.128	0.92	175	15	18.78	168.58	6.4
S623	法学	1541	1.195	0.262	0.92	174	13	11.29	284.92	5.5
S624	法学家	784	1.278	0.303	0.93	137	12	17.47	144.78	5.2
S178	法学论坛	449	0.454	0.095	0.92	135	17	30.07	80.12	5.7
S625	法学评论	773	0.836	0.454	0.96	173	18	22.38	139.35	4.9
S626	法学研究	1927	2.372	0.485	0.94	176	11	9.13	357.11	7.0
S319	法学杂志	621	0.495	0.062	0.91	173	17	27.86	111.21	5.0
S627	法制与社会发展	606	0.912	0.189	0.91	119	13	19.64	112.63	5.0
S179	方言	256	0.124	0.000	0.66	35	2	13.67	65.48	15.0
S933	福建师范大学学报哲学社会科学版	212	0.103	0.044	0.89	131	32	61.79	38.10	8.3
S852	妇女研究论丛	253	0.263	0.056	0.82	97	11	38.34	41.46	5.9
S934	复旦学报社会科学版	423	0.258	0.070	0.98	245	65	57.92	73.97	10.9
S743	改革	1169	1.149	0.159	0.86	302	37	25.83	158.25	3.8
S181	甘肃政法学院学报	149	0.186	0.049	0.93	66	13	44.30	26.55	6.8
S668	高等工程教育研究	755	0.520	0.343	0.68	138	5	18.28	115.33	3.9
S669	高等教育研究	1132	0.591	0.110	0.88	177	9	15.64	193.13	6.7
J067	工业技术经济	767	0.547	0.074	0.83	238	18	31.03	98.03	4.3
S183	公共行政评论	357	0.790	0.200	0.90	129	20	36.13	58.10	4.4
S184	古汉语研究	100	0.175	0.045	0.69	31	3	31.00	24.98	10.0
S185	古籍整理研究学刊	70	0.022	0.000	0.64	35	4	50.00	17.52	8.7
S188	广东财经大学学报	181	0.738	0.117	0.90	103	22	56.91	25.06	2.7
S936	广西民族大学学报哲学社会科学版	358	0.144	0.040	0.78	143	12	39.94	63.10	8.1
S190	贵州财经大学学报	182	0.687	0.136	0.95	93	18	51.10	25.19	2.8
S746	国际金融研究	1070	1.351	0.173	0.89	167	19	15.61	157.89	4.4
S747	国际经济合作	300	0.283	0.055	0.77	125	15	41.67	43.51	3.5
S831	国际经贸探索	406	0.645	0.130	0.86	131	18	32.27	57.40	3.9
S749	国际贸易	257	0.338	0.049	1.00	111	20	43.19	37.61	3.6
S750	国际贸易问题	1731	1.404	0.173	0.91	224	22	12.94	244.57	4.3
S192	国际商务-对外经济贸易大学学报	207	0.423	0.038	0.92	98	19	47.34	29.49	3.6
S751	国际商务研究	63	0.160	0.020	0.90	45	14	71.43	9.36	3.9
L042	国际石油经济	387	0.383	0.192	0.72	112	5	28.94	44.02	3.1
S194	国家检察官学院学报	368	0.592	0.471	0.96	77	11	20.92	70.12	4.5
S195	国家教育行政学院学报	296	0.206	0.082	0.86	94	9	31.76	49.34	4.7
S197	国家图书馆学刊	369	0.744	0.235	0.95	52	4	14.09	49.11	3.3
S193	国家行政学院学报	565	0.770	0.188	0.99	237	49	41.95	85.08	3.6
S199	海交史研究	27	0.075	0.000	0.96	17	4	62.96	5.76	15.3
S200	汉语学习	293	0.207	0.088	0.63	40	2	13.65	72.94	10.7
S204	河北师范大学学报教育科学版	149	0.092	0.051	0.95	73	14	48.99	24.37	6.0

表 4-1 2017 年社会科学领域中国科技核心期刊被引用指标刊名字顺索引 (续)

CODE	刊名	核心 总被引 频次	核心 影响 因子	核心 即年 指标	核心 他引率	核心 引用 刊数	核心 开放 因子	核心 扩散 因子	核心 权威 因子	核心 被引 半衰期
S205	河南大学学报社会科学版	209	0.139	0.035	0.88	127	28	60.77	35.03	6.0
S206	红楼梦学刊	258	0.235	0.021	0.22	27	1	10.47	91.96	7.8
S209	湖南大学学报社会科学版	211	0.157	0.013	0.91	127	30	60.19	34.47	5.8
S210	湖南科技大学学报社会科学版	174	0.169	0.054	0.89	112	25	64.37	26.01	3.9
S211	湖南社会科学	272	0.153	0.017	0.94	171	46	62.87	42.78	4.4
S212	湖南师范大学教育科学学报	183	0.263	0.084	0.78	72	9	39.34	32.08	3.8
S213	湖南师范大学社会科学学报	220	0.182	0.031	0.90	146	36	66.36	36.23	5.2
S673	华东师范大学学报教育科学版	339	0.674	0.283	0.96	101	13	29.79	58.50	6.0
S939	华东师范大学学报哲学社会科学版	286	0.213	0.047	0.93	175	51	61.19	49.51	7.0
S214	华东政法大学学报	370	0.709	0.140	0.94	105	13	28.38	69.39	3.7
S940	华南师范大学学报社会科学版	263	0.185	0.059	0.94	165	42	62.74	41.38	6.4
S215	华侨华人历史研究	134	0.226	0.000	0.42	22	1	16.42	37.89	11.6
S941	华中师范大学学报人文社会科学版	575	0.392	0.041	0.97	271	61	47.13	92.63	6.0
S216	黄钟-中国-武汉音乐学院学报	132	0.047	0.038	0.72	18	3	13.64	56.54	13.3
S942	吉林大学社会科学学报	507	0.549	0.043	0.98	246	60	48.52	85.36	6.6
S718	技术经济	889	0.671	0.223	0.72	238	12	26.77	111.87	4.3
S719	技术经济与管理研究	536	0.261	0.076	0.89	217	30	40.49	67.58	4.4
S832	价格理论与实践	979	0.457	0.204	0.53	211	3	21.55	120.14	2.7
S944	江海学刊	502	0.257	0.063	0.96	241	54	48.01	85.11	6.5
S674	江苏高教	421	0.272	0.081	0.70	107	6	25.42	69.33	3.8
S854	江苏社会科学	577	0.263	0.039	0.95	258	54	44.71	96.55	7.9
S219	江苏行政学院学报	238	0.225	0.038	0.95	130	36	54.62	41.00	5.4
S220	江西财经大学学报	245	0.625	0.060	0.88	131	25	53.47	34.49	3.6
S946	江西社会科学	632	0.173	0.016	0.95	278	55	43.99	99.02	5.4
S221	交响-西安音乐学院学报	78	0.034	0.031	0.68	18	3	23.08	32.39	14.0
S222	教师教育研究	313	0.365	0.053	0.85	79	11	25.24	53.48	4.7
S675	教学与研究	354	0.203	0.151	0.95	145	25	40.96	61.82	6.2
S223	教育财会研究	64	0.118	0.020	0.41	21	1	32.81	17.41	3.4
S676	教育发展研究	853	0.377	0.101	0.86	163	12	19.11	147.78	4.8
S677	教育科学	281	0.409	0.048	0.73	90	9	32.03	48.28	5.7
S224	教育学报	234	0.257	0.024	0.94	81	12	34.62	41.78	5.8
S681	教育研究	2039	1.088	0.088	0.90	235	12	11.53	355.91	5.5
S682	教育研究与实验	281	0.200	0.040	0.91	96	13	34.16	47.46	7.9
S683	教育与经济	266	0.609	0.129	0.80	91	9	34.21	46.68	4.4
S225	解放军外国语学院学报	358	0.267	0.061	0.62	63	3	17.60	92.04	6.2
S226	金融经济研究	250	0.833	0.104	0.90	112	22	44.80	35.46	3.2
S652	金融理论与实践	300	0.164	0.075	0.83	128	21	42.67	40.40	4.1
S227	金融论坛	443	0.621	0.524	0.56	114	5	25.73	65.66	3.7
S757	金融研究	5121	2.586	0.261	0.92	267	29	5.21	737.29	6.1
S228	近代史研究	484	0.600	0.066	0.83	97	9	20.04	103.87	11.0
S759	经济管理	1640	0.974	0.206	0.88	276	28	16.83	223.99	5.0
S760	经济经纬	582	0.582	0.093	0.92	206	34	35.40	78.45	4.2
S761	经济科学	802	0.992	0.115	0.99	228	40	28.43	113.97	6.4

表 4-1 2017 年社会科学领域中国科技核心期刊被引用指标刊名字顺索引 (续)

CODE	刊名	核心 总被引 频次	核心 影响 因子	核心 即年 指标	核心 他引率	核心 引用 刊数	核心 开放 因子	核心 扩散 因子	核心 权威 因子	核心 被引 半衰期
S762	经济理论与经济管理	897	1.050	0.150	0.95	234	42	26.09	123.78	4.8
S764	经济评论	949	1.349	0.194	0.95	238	43	25.08	133.05	5.5
S765	经济社会体制比较	888	0.704	0.074	0.97	266	53	29.95	136.42	5.7
S767	经济体制改革	576	0.437	0.079	0.94	214	37	37.15	76.83	4.6
S768	经济问题	1077	0.639	0.178	0.83	277	29	25.72	138.37	4.0
S769	经济问题探索	979	0.430	0.099	0.94	275	38	28.09	126.45	4.5
S229	经济学	2997	2.449	0.597	0.96	293	32	9.78	427.99	6.6
S282	经济学报	67	0.656	0.125	0.93	46	13	68.66	10.13	2.6
S721	经济学动态	1452	0.994	0.115	0.96	282	44	19.42	209.77	5.2
S771	经济学家	1288	1.200	0.174	0.96	279	45	21.66	177.35	4.6
S772	经济研究	14760	4.778	0.348	0.96	452	37	3.06	2118.19	7.6
S230	经济与管理评论	250	0.539	0.070	0.70	111	9	44.40	33.35	2.8
S773	经济与管理研究	781	0.619	0.107	0.92	249	38	31.88	105.26	4.2
S774	经济纵横	774	0.507	0.071	0.93	248	33	32.04	102.47	3.6
S231	军事历史研究	55	0.084	0.000	0.84	27	5	49.09	11.43	9.5
S232	军事运筹与系统工程	196	0.380	0.057	0.76	45	4	22.96	23.95	5.6
S233	开放教育研究	362	1.111	0.203	0.84	105	10	29.01	56.95	2.9
S234	开放时代	976	0.957	0.154	0.93	219	27	22.44	173.97	6.2
S155	开放学习研究	69	0.308	0.174	0.49	20	1	28.99	12.56	2.6
S235	抗日战争研究	159	0.284	0.000	0.79	40	4	25.16	35.42	10.2
S808	考古	1350	0.313	0.063	0.76	116	4	8.59	286.09	25.0
S809	考古学报	554	0.282	0.125	0.86	89	5	16.06	114.82	33.3
S810	考古与文物	427	0.207	0.044	0.81	76	5	17.80	91.70	13.6
S236	课程·教材·教法	527	0.379	0.048	0.68	87	4	16.51	97.94	4.6
S756	会计研究	2720	1.659	0.133	0.87	201	17	7.39	394.88	5.2
S217	会计与经济研究	133	0.437	0.061	0.79	54	8	40.60	18.91	4.1
S947	兰州大学学报社会科学版	373	0.251	0.119	0.95	208	41	55.76	53.87	4.9
S237	理论探讨	337	0.343	0.092	0.91	153	25	45.40	52.01	3.1
S238	理论与改革	302	0.230	0.051	0.89	142	28	47.02	46.36	4.2
S239	历史教学问题	54	0.035	0.029	0.83	32	7	59.26	10.84	7.3
S240	历史研究	837	0.326	0.042	0.93	173	21	20.67	175.86	15.5
S242	林业经济问题	256	0.193	0.071	0.64	76	7	29.69	26.14	5.9
S243	鲁迅研究月刊	198	0.062	0.000	0.68	37	3	18.69	50.66	16.2
S244	伦理学研究	162	0.116	0.021	0.87	94	19	58.02	26.84	6.6
S245	旅游科学	379	0.506	0.025	0.92	103	10	27.18	43.02	6.9
S616	旅游学刊	2209	0.903	0.113	0.80	257	10	11.63	252.06	6.3
S246	马克思主义研究	524	0.363	0.070	0.70	130	8	24.81	93.79	4.7
S247	马克思主义与现实	472	0.219	0.031	0.94	164	29	34.75	81.53	8.0
S637	煤炭经济研究	260	0.237	0.108	0.51	67	2	25.77	30.47	3.3
S248	美术研究	75	0.016	0.015	0.80	32	5	42.67	17.04	10.8
S249	民族教育研究	162	0.152	0.024	0.56	55	3	33.95	32.54	6.0
S251	民族文学研究	136	0.167	0.019	0.54	32	2	23.53	41.58	8.7
S252	民族研究	436	0.476	0.034	0.82	109	6	25.00	88.51	8.1

表 4-1 2017 年社会科学领域中国科技核心期刊被引用指标刊名字顺索引 (续)

CODE	刊 名	核心 总被引 频次	核心 影响 因子	核心 即年 指标	核心 他引率	核心 引用 刊数	核心 开放 因子	核心 扩散 因子	核心 权威 因子	核心 被引 半衰期
S253	民族艺术	169	0.164	0.039	0.63	47	4	27.81	49.68	4.6
S254	明清小说研究	95	0.172	0.053	0.74	30	4	31.58	24.62	7.5
S255	南方文坛	198	0.088	0.071	0.90	51	6	25.76	50.33	7.8
S950	南京大学学报哲学·人文科学·社会科学	371	0.331	0.047	0.98	212	60	57.14	63.40	7.2
S858	南京社会科学	794	0.344	0.069	0.94	314	61	39.55	124.28	5.2
S952	南京政治学院学报	86	0.128	0.043	0.98	60	17	69.77	14.05	3.0
S777	南开经济研究	815	1.288	0.120	0.98	213	37	26.13	116.21	6.4
S953	南开学报哲学社会科学版	363	0.508	0.065	0.97	221	61	60.88	60.98	6.4
S839	农村经济	1187	0.671	0.141	0.89	246	20	20.72	136.59	4.2
S778	农业技术经济	1792	1.100	0.126	0.89	279	18	15.57	199.97	5.6
S779	农业经济问题	2679	1.744	0.160	0.92	348	20	12.99	307.78	5.6
S639	企业经济	494	0.155	0.049	0.88	220	32	44.53	62.42	4.6
S258	青年探索	164	0.335	0.091	0.70	55	3	33.54	27.97	4.0
S259	青年研究	367	0.423	0.000	0.93	125	13	34.06	61.29	8.0
S260	青少年犯罪问题	251	0.487	0.049	0.32	37	1	14.74	55.43	4.2
S687	清华大学教育研究	546	0.524	0.102	0.95	149	13	27.29	89.47	6.5
S955	清华大学学报哲学社会科学版	475	0.654	0.058	0.98	262	66	55.16	80.15	5.4
S844	情报工程	76	0.369	0.178	0.78	36	6	47.37	9.35	1.8
S846	情报科学	1915	0.884	0.237	0.84	274	6	14.31	244.00	3.9
S847	情报理论与实践	2070	1.067	0.227	0.85	218	5	10.53	265.48	3.8
W020	情报学报	1237	0.846	0.162	0.83	166	6	13.42	157.30	5.8
S848	情报杂志	2832	1.018	0.154	0.81	371	7	13.10	360.25	4.2
S849	情报资料工作	650	1.004	0.189	0.95	84	6	12.92	84.50	3.9
S261	求实	278	0.332	0.058	0.97	123	24	44.24	43.31	3.8
S956	求是	819	0.262	0.122	1.00	251	39	30.65	139.18	4.0
S958	求索	549	0.143	0.030	0.97	268	56	48.82	83.39	5.9
S688	全球教育展望	550	0.544	0.113	0.87	93	8	16.91	100.06	5.0
S106	全球科技经济瞭望	135	0.172	0.048	0.64	58	4	42.96	17.51	3.4
S860	人口研究	1356	1.575	0.154	0.94	297	36	21.90	182.87	6.7
S862	人口与经济	750	1.047	0.197	0.94	251	41	33.47	100.90	5.4
S628	人民检察	393	0.133	0.029	0.75	71	7	18.07	75.33	4.3
S263	人民音乐	225	0.039	0.011	0.70	24	3	10.67	93.76	15.6
S617	人文地理	2111	1.059	0.096	0.88	273	10	12.93	234.29	6.5
S819	软科学	1727	0.651	0.103	0.87	358	25	20.73	221.89	4.5
S264	山东大学学报哲学社会科学版	282	0.311	0.080	0.98	181	48	64.18	43.12	5.3
S961	山西财经大学学报	778	0.775	0.174	0.95	222	29	28.53	106.51	4.9
S964	陕西师范大学学报哲学社会科学版	296	0.290	0.127	0.66	136	13	45.95	59.01	6.7
S834	商业经济与管理	643	0.650	0.095	0.92	193	23	30.02	85.19	5.2
S835	商业研究	687	0.362	0.049	0.97	260	37	37.85	88.27	4.9
S265	上海财经大学学报哲学社会科学版	290	0.704	0.148	0.91	156	35	53.79	42.71	3.9
S965	上海大学学报社会科学版	140	0.239	0.030	0.97	103	33	73.57	26.21	6.2
S266	上海翻译	227	0.289	0.115	0.57	38	2	16.74	53.22	5.6
S268	上海金融	286	0.198	0.017	0.91	117	23	40.91	41.29	4.9

表 4-1 2017 年社会科学领域中国科技核心期刊被引用指标刊名字顺索引（续）

CODE	刊名	核心 总被引 频次	核心 影响 因子	核心 即年 指标	核心 他引率	核心 引用 刊数	核心 开放 因子	核心 扩散 因子	核心 权威 因子	核心 被引 半衰期
S781	上海经济研究	695	0.521	0.100	0.97	230	41	33.09	94.92	4.9
S269	上海师范大学学报哲学社会科学版	201	0.183	0.018	0.89	127	32	63.18	38.48	6.9
S883	上海体育学院学报	487	0.533	0.146	0.90	93	6	19.10	56.10	5.2
S267	上海行政学院学报	211	0.336	0.116	0.91	106	24	50.24	33.75	4.4
S270	社会	1061	1.718	0.275	0.92	250	26	23.56	179.44	5.8
S271	社会保障研究	209	0.349	0.027	0.87	100	20	47.85	30.56	4.6
S863	社会科学	819	0.265	0.062	0.95	309	60	37.73	136.88	6.2
S865	社会科学研究	525	0.267	0.118	0.97	262	59	49.90	87.56	6.7
S866	社会科学战线	794	0.174	0.051	0.89	290	55	36.52	145.66	7.3
S867	社会学研究	2756	1.862	0.333	0.92	359	34	13.03	461.01	9.5
S276	社会主义研究	275	0.305	0.060	0.87	127	27	46.18	45.02	4.7
S782	审计研究	757	0.785	0.081	0.76	119	7	15.72	111.47	5.2
S784	生态经济	1562	0.421	0.050	0.87	405	38	25.93	168.25	4.7
S278	史学月刊	371	0.143	0.039	0.92	135	24	36.39	75.98	10.8
S691	世界汉语教学	415	0.481	0.200	0.84	48	3	11.57	103.71	9.2
S785	世界经济	3527	2.785	0.219	0.96	277	26	7.85	511.50	6.0
S787	世界经济研究	1118	1.003	0.176	0.92	190	22	16.99	162.57	4.7
S788	世界经济与政治	847	1.548	0.220	0.79	163	6	19.24	152.81	4.4
S789	世界经济与政治论坛	195	0.507	0.068	0.89	100	20	51.28	30.19	4.2
A201	世界科技研究与发展	453	0.180	0.107	0.98	326	100	71.96	46.29	8.6
S285	世界民族	125	0.069	0.046	0.80	46	7	36.80	27.13	12.7
S286	世界宗教文化	109	0.120	0.071	0.65	36	3	33.03	24.74	3.3
S287	世界宗教研究	199	0.181	0.018	0.84	60	5	30.15	47.11	7.9
S790	数量经济技术经济研究	3163	2.200	0.089	0.96	347	37	10.97	431.73	7.2
W022	数字图书馆论坛	201	0.340	0.099	0.90	45	6	22.39	25.71	3.0
S656	税务与经济	137	0.155	0.068	0.85	74	15	54.01	19.18	5.0
S290	思想教育研究	266	0.154	0.042	0.68	73	5	27.44	47.03	3.5
S291	思想理论教育导刊	382	0.179	0.079	0.81	86	4	22.51	69.80	3.4
S292	思想战线	353	0.255	0.066	0.88	151	22	42.78	64.21	5.7
S967	四川大学学报哲学社会科学版	255	0.248	0.088	0.97	162	43	63.53	45.90	6.4
S294	苏州大学学报哲学社会科学版	283	0.279	0.050	0.95	165	40	58.30	48.05	4.3
S295	台湾研究	118	0.295	0.015	0.43	26	1	22.03	34.09	4.7
S296	台湾研究集刊	133	0.254	0.014	0.68	39	2	29.32	34.47	5.5
S297	探索	276	0.302	0.103	0.90	138	26	50.00	45.09	3.3
S884	体育科学	1382	1.168	0.133	0.86	200	6	14.47	156.24	5.6
S880	体育学刊	602	0.392	0.096	0.76	97	4	16.11	71.18	6.6
S885	体育与科学	406	0.388	0.120	0.84	75	5	18.47	47.59	5.8
S886	天津体育学院学报	426	0.321	0.036	0.83	85	5	19.95	48.03	6.2
S793	统计研究	2091	1.027	0.178	0.93	403	42	19.27	277.92	6.0
S293	统计与决策	2689	0.267	0.025	0.87	626	50	23.28	324.67	5.3
S306	统计与信息论坛	871	0.615	0.110	0.78	329	29	37.77	105.14	5.0
S895	图书馆建设	757	0.496	0.133	0.83	60	4	7.93	97.81	4.1
S897	图书馆论坛	940	0.786	0.417	0.82	73	5	7.77	121.45	3.1

表 4-1 2017 年社会科学领域中国科技核心期刊被引用指标刊名字顺索引 (续)

CODE	刊 名	核心 总被引 频次	核心 影响 因子	核心 即年 指标	核心 他引率	核心 引用 刊数	核心 开放 因子	核心 扩散 因子	核心 权威 因子	核心 被引 半衰期
S308	图书馆学研究	1203	0.542	0.109	0.79	100	5	8.31	154.29	3.6
S899	图书情报工作	3990	1.417	0.138	0.83	261	6	6.54	510.17	4.0
S900	图书情报知识	798	1.451	0.423	0.95	111	7	13.91	103.21	4.6
S901	图书与情报	756	0.906	0.283	0.94	105	7	13.89	97.72	3.8
S694	外国教育研究	346	0.258	0.026	0.91	93	10	26.88	59.57	6.9
S795	外国经济与管理	1059	1.124	0.128	0.94	209	17	19.74	145.02	5.6
S314	外国文学	160	0.148	0.000	0.89	62	11	38.75	40.08	8.0
S315	外国文学评论	143	0.134	0.020	0.96	63	13	44.06	34.43	11.4
S316	外国文学研究	187	0.107	0.024	0.75	60	7	32.09	48.19	7.4
S317	外国语	383	0.343	0.066	0.81	80	5	20.89	93.99	9.1
S318	外国语文-四川外语学院学报	152	0.092	0.007	0.77	55	6	36.18	36.04	6.9
S695	外国中小学教育	111	0.097	0.030	0.74	41	5	36.94	18.76	5.7
S320	外交评论	286	0.843	0.289	0.87	85	5	29.72	52.76	4.8
S697	外语教学	569	0.568	0.219	0.70	75	2	13.18	138.30	5.1
S698	外语教学与研究	673	0.524	0.047	0.91	86	6	12.78	164.46	8.5
S323	外语界	398	0.482	0.159	0.72	53	4	13.32	89.04	5.9
S699	外语与外语教学	417	0.337	0.078	0.86	81	5	19.42	100.06	7.9
S973	文史哲	368	0.205	0.137	0.94	152	32	41.30	75.25	11.7
S811	文物	1566	0.170	0.042	0.88	137	5	8.75	342.83	28.4
S327	文学评论	723	0.405	0.090	0.91	111	10	15.35	179.45	11.1
S328	文学遗产	350	0.196	0.045	0.83	77	10	22.00	83.47	10.8
S329	文艺理论研究	209	0.131	0.008	0.91	77	14	36.84	50.57	6.7
S330	文艺理论与批评	85	0.068	0.010	0.94	38	8	44.71	20.65	11.7
S331	文艺评论	91	0.041	0.009	0.66	43	7	47.25	21.69	5.3
S332	文艺研究	538	0.272	0.034	0.93	118	14	21.93	134.07	7.9
S333	文艺争鸣	408	0.132	0.043	0.83	82	7	20.10	99.72	6.2
S334	武汉大学学报哲学社会科学版	491	0.638	0.293	0.99	263	66	53.56	79.99	5.4
S887	武汉体育学院学报	614	0.451	0.130	0.78	94	4	15.31	70.89	4.6
C509	物理与工程	124	0.131	0.043	0.49	55	1	44.35	17.28	5.2
S336	西安交通大学学报社会科学版	335	0.357	0.071	0.82	175	33	52.24	47.78	4.9
S881	西安体育学院学报	363	0.364	0.115	0.85	78	5	21.49	42.28	5.0
S576	西安外国语大学学报	237	0.339	0.140	0.78	29	1	12.24	61.61	4.2
S975	西北大学学报哲学社会科学版	248	0.212	0.036	0.87	154	35	62.10	39.35	5.3
S340	西南大学学报社会科学版	420	0.329	0.062	0.85	191	24	45.48	63.53	6.2
S341	西南民族大学学报人文社科版	760	0.199	0.076	0.80	290	36	38.16	126.16	5.3
S342	戏剧-中央戏剧学院学报	43	0.072	0.000	0.77	16	3	37.21	10.99	8.5
S978	厦门大学学报哲学社会科学版	335	0.219	0.071	0.94	206	55	61.49	57.00	7.0
S343	现代财经-天津财经大学学报	295	0.450	0.095	0.97	134	28	45.42	41.18	4.1
S906	现代传播	591	0.236	0.045	0.75	158	7	26.73	110.21	4.6
S630	现代法学	776	0.761	0.182	0.92	137	14	17.65	141.69	7.4
S309	现代情报	1201	0.602	0.132	0.84	259	8	21.57	148.29	3.6
S850	现代图书情报技术	1006	0.643	0.071	0.91	185	7	18.39	124.45	5.1
S346	湘潭大学学报哲学社会科学版	255	0.214	0.073	0.91	155	35	60.78	41.53	4.4

表 4-1 2017 年社会科学领域中国科技核心期刊被引用指标刊名字顺索引 (续)

CODE	刊 名	核心 总被引 频次	核心 影响 因子	核心 即年 指标	核心 他引率	核心 引用 刊数	核心 开放 因子	核心 扩散 因子	核心 权威 因子	核心 被引 半衰期
S836	消费经济	275	0.358	0.035	0.82	118	16	42.91	34.58	5.2
S348	小说评论	175	0.092	0.010	0.80	36	4	20.57	46.10	7.8
S700	心理发展与教育	1097	1.005	0.205	0.86	151	6	13.76	129.07	6.1
S349	新疆师范大学学报哲学社会科学版	248	0.498	0.144	1.00	144	37	58.06	41.39	3.0
S350	新视野	174	0.218	0.079	0.95	118	33	67.82	28.93	4.4
S351	新文学史料	169	0.039	0.000	0.91	41	5	24.26	44.45	26.7
S907	新闻大学	249	0.236	0.057	0.88	76	4	30.52	46.50	5.6
S909	新闻与传播研究	481	0.642	0.067	0.79	116	4	24.12	88.20	4.8
S582	刑事技术	332	0.283	0.017	0.66	75	2	22.59	36.98	6.1
S201	行政论坛	256	0.476	0.117	0.88	118	19	46.09	40.35	3.1
S354	学海	467	0.376	0.057	0.98	212	45	45.40	77.32	5.2
S703	学前教育研究	422	0.474	0.133	0.36	58	1	13.74	81.00	4.7
S981	学术研究	677	0.250	0.073	0.96	298	61	44.02	118.50	6.6
S982	学术月刊	986	0.394	0.107	0.96	299	56	30.32	176.92	6.8
S704	学位与研究生教育	543	0.353	0.029	0.60	107	4	19.71	76.63	5.2
S361	学习论坛	142	0.132	0.050	0.82	77	16	54.23	22.33	3.5
S983	学习与探索	561	0.246	0.083	0.97	239	49	42.60	94.21	4.8
S363	学校党建与思想教育	308	0.084	0.026	0.61	70	2	22.73	53.50	3.6
S799	亚太经济	309	0.357	0.092	0.86	109	17	35.28	47.13	3.9
G865	医学信息学杂志	686	0.508	0.042	0.81	154	10	22.45	62.92	3.7
S366	艺术百家	195	0.091	0.006	0.73	70	9	35.90	44.61	5.4
S367	音乐研究	298	0.204	0.076	0.81	39	4	13.09	121.86	12.2
S368	语言教学与研究	417	0.360	0.046	0.79	51	4	12.23	103.02	10.9
S369	语言文字应用	263	0.339	0.033	0.68	71	4	27.00	52.20	7.6
S370	语言研究	246	0.111	0.013	0.83	42	5	17.07	63.05	15.1
S822	预测	492	0.662	0.056	0.95	165	24	33.54	63.62	6.1
S372	云南财经大学学报	226	0.429	0.080	0.96	118	24	52.21	30.74	3.9
S374	云南民族大学学报哲学社会科学版	174	0.120	0.030	0.91	95	18	54.60	27.46	5.9
S922	哲学动态	269	0.137	0.005	0.94	144	31	53.53	49.00	8.5
S923	哲学研究	745	0.311	0.127	0.95	203	34	27.25	137.94	8.6
S986	浙江大学学报人文社会科学版	721	0.555	0.076	0.95	307	66	42.58	113.50	6.9
S987	浙江社会科学	780	0.336	0.054	0.96	292	61	37.44	128.39	6.6
G352	证据科学	212	0.425	0.058	0.68	73	5	34.43	32.84	5.4
S659	证券市场导报	466	0.526	0.081	0.83	122	19	26.18	68.48	4.6
S619	政法论坛	833	1.145	0.156	0.96	162	15	19.45	153.57	5.9
S382	政治学研究	721	1.254	0.062	0.92	190	24	26.35	123.24	5.7
S383	政治与法律	898	0.850	0.269	0.88	142	13	15.81	166.03	4.0
S384	职教论坛	628	0.187	0.043	0.50	76	2	12.10	101.10	3.3
S386	中共党史研究	359	0.355	0.052	0.54	85	3	23.68	78.80	6.3
S390	中共浙江省委党校学报	154	0.256	0.104	0.95	92	23	59.74	23.99	3.7
S391	中共中央党校学报	244	0.429	0.119	0.96	122	25	50.00	40.86	3.9
S392	中国比较文学	111	0.070	0.013	0.88	52	10	46.85	28.13	8.4
S393	中国边疆史地研究	194	0.262	0.000	0.81	63	7	32.47	37.54	9.2

表 4-1 2017 年社会科学领域中国科技核心期刊被引用指标刊名字顺索引 (续)

CODE	刊名	核心 总被引 频次	核心 影响 因子	核心 即年 指标	核心 他引率	核心 引用 刊数	核心 开放 因子	核心 扩散 因子	核心 权威 因子	核心 被引 半衰期
S304	中国大学教学	478	0.292	0.094	0.63	118	6	24.69	70.05	4.3
S396	中国党政干部论坛	209	0.099	0.029	1.00	140	38	66.99	32.81	3.6
S397	中国地方志	110	0.119	0.116	0.19	18	1	16.36	47.48	5.5
S398	中国地质大学学报社会科学版	386	0.448	0.211	0.95	215	53	55.70	53.15	4.7
S633	中国法学	2258	2.979	0.684	0.95	216	14	9.57	415.10	6.1
S400	中国翻译	828	0.399	0.031	0.80	80	4	9.66	202.56	8.1
S401	中国改革	67	0.025	0.009	1.00	55	22	82.09	10.38	11.4
S664	中国高教研究	919	0.613	0.178	0.89	185	8	20.13	149.42	4.1
S800	中国工业经济	5057	4.478	0.462	0.94	364	33	7.20	704.52	5.3
S404	中国海商法研究	133	0.350	0.167	0.44	26	1	19.55	29.78	4.3
S823	中国科技翻译	146	0.201	0.060	0.66	27	2	18.49	31.92	8.0
A583	中国科技期刊研究	1763	1.411	0.277	0.52	155	2	8.79	189.11	3.6
S133	中国科技资源导刊	144	0.351	0.065	0.60	32	2	22.22	19.98	2.9
S410	中国劳动	182	0.156	0.027	0.75	69	5	37.91	29.08	4.3
S618	中国历史地理理论丛	206	0.124	0.029	0.81	82	11	39.81	37.50	12.9
S838	中国流通经济	593	0.548	0.227	0.77	197	14	33.22	73.78	3.4
S414	中国穆斯林	28	0.015	0.000	0.61	14	2	50.00	6.42	7.5
S803	中国农村观察	982	1.688	0.148	0.95	252	29	25.66	122.57	7.0
S804	中国农村经济	2623	1.904	0.122	0.95	328	26	12.50	310.25	7.1
H221	中国农业资源与区划	1662	1.133	0.099	0.47	228	1	13.72	150.27	3.4
S417	中国青年社会科学	247	0.266	0.058	0.87	96	7	38.87	43.06	4.9
S416	中国青年研究	587	0.337	0.069	0.75	146	6	24.87	96.98	5.1
S874	中国人口科学	1329	1.707	0.169	0.94	277	36	20.84	188.14	6.6
S419	中国人力资源开发	531	0.364	0.099	0.51	142	2	26.74	74.29	3.1
S990	中国人民大学学报	746	0.587	0.273	0.98	273	56	36.60	124.02	6.6
S875	中国社会科学	5107	2.755	0.350	0.98	493	75	9.65	844.44	7.2
S714	中国特殊教育	903	0.506	0.096	0.54	126	2	13.95	108.95	5.6
S888	中国体育科技	525	0.458	0.118	0.93	113	6	21.52	56.84	5.8
S902	中国图书馆学报	1454	3.305	0.660	0.90	128	7	8.80	187.43	5.3
S426	中国文化研究	124	0.201	0.000	0.92	69	18	55.65	28.99	10.5
S427	中国现代文学研究丛刊	332	0.130	0.043	0.77	72	4	21.69	83.06	7.2
S428	中国刑事法杂志	359	0.293	0.127	0.96	71	9	19.78	68.64	6.4
S405	中国行政管理	1868	0.669	0.116	0.88	344	33	18.42	288.39	4.5
G911	中国医学伦理学	822	0.475	0.080	0.66	172	8	20.92	72.29	4.0
S429	中国音乐	181	0.037	0.032	0.90	30	4	16.57	70.64	10.5
S430	中国音乐学	238	0.177	0.038	0.79	34	3	14.29	97.90	14.2
S715	中国语文	952	0.310	0.028	0.84	63	4	6.62	242.38	16.2
G131	中国运动医学杂志	1007	0.563	0.144	0.85	290	29	28.80	87.37	5.2
S432	中国职业技术教育	661	0.212	0.065	0.54	70	2	10.59	107.02	3.1
S807	中国资产评估	90	0.126	0.000	0.41	26	1	28.89	18.06	5.5
S434	中国宗教	43	0.019	0.003	1.00	19	4	44.19	8.83	3.8
S435	中华文化论坛	132	0.039	0.003	0.77	76	15	57.58	26.38	6.8
G915	中华医学图书情报杂志	538	0.552	0.127	0.64	141	5	26.21	51.88	3.2

表 4-1 2017 年社会科学领域中国科技核心期刊被引用指标刊名字顺索引（续）

CODE	刊 名	核心 总被引 频次	核心 影响 因子	核心 即年 指标	核心 他引率	核心 引用 刊数	核心 开放 因子	核心 扩散 因子	核心 权威 因子	核心 被引 半衰期
S992	中南财经政法大学学报	532	0.668	0.120	0.97	217	44	40.79	74.84	4.4
S993	中南民族大学学报人文社会科学版	330	0.193	0.022	0.89	164	29	49.70	57.20	5.8
S994	中山大学学报社会科学版	464	0.284	0.049	0.97	233	53	50.22	83.82	7.8
S634	中外法学	1004	1.547	0.228	0.92	128	10	12.75	189.56	5.4
S440	中央财经大学学报	734	0.627	0.099	0.90	226	35	30.79	102.18	4.6
S441	中央音乐学院学报	195	0.228	0.131	0.90	20	4	10.26	82.78	12.1
S996	中州学刊	590	0.245	0.063	0.92	239	47	40.51	93.69	4.1
S444	装饰	290	0.090	0.017	0.61	80	4	27.59	49.77	5.0
S728	资源开发与市场	740	0.256	0.091	0.90	286	39	38.65	75.09	5.6
S446	资源与产业	503	0.517	0.140	0.69	174	11	34.59	53.18	5.1
S926	自然辩证法研究	532	0.159	0.033	0.85	199	27	37.41	80.73	8.9
S448	宗教学研究	147	0.080	0.006	0.69	60	5	40.82	33.02	7.0

表 4-2 2017 年社会科学领域中国科技核心期刊来源指标刊名字顺索引

CODE	刊名	来源文献量	文献选出率	AR论文量	平均引文数	平均作者数	地区分布数	机构分布数	海外论文比	基金论文比	引用半衰期
S151	安徽师范大学学报人文社会科学版	105	0.95	105	22.9	1.4	19	53	0.05	0.71	17.8
S152	北京大学教育评论	43	0.84	42	41.5	1.7	8	19	0.16	0.42	16.5
S929	北京大学学报哲学社会科学版	100	0.88	97	37.4	1.2	11	40	0.08	0.34	54.9
S153	北京电影学院学报	152	0.93	134	10.4	1.3	15	48	0.24	0.14	37.3
S154	北京工商大学学报社会科学版	75	0.93	75	29.1	2.2	20	48	0.00	0.84	7.5
S930	北京师范大学学报社会科学版	96	0.99	95	38.3	1.8	17	36	0.02	0.66	17.3
S877	北京体育大学学报	261	1.00	261	20.6	2.7	25	132	0.02	0.78	6.0
S156	北京行政学院学报	99	1.00	98	22.4	1.4	20	60	0.03	0.63	10.2
S666	比较教育研究	179	0.99	173	19.0	1.6	24	82	0.08	0.51	6.0
A570	编辑学报	134	0.68	77	13.2	2.5	21	110	0.01	0.29	3.8
S731	财经科学	143	0.93	133	20.3	2.0	23	67	0.01	0.60	8.4
S647	财经理论与实务	136	1.00	136	18.9	2.2	23	61	0.00	0.93	8.1
S147	财经论丛	141	0.95	141	26.4	2.1	22	77	0.01	0.87	8.8
S732	财经问题研究	216	0.97	216	19.6	1.9	20	77	0.02	0.70	9.2
S733	财经研究	128	1.00	128	26.8	2.3	19	61	0.03	0.85	8.6
S734	财贸经济	124	0.94	123	37.9	2.1	16	55	0.01	0.77	9.9
S735	财政研究	117	0.98	110	22.2	2.0	20	64	0.02	0.56	8.7
S159	产业经济研究	60	0.91	60	39.6	2.2	18	42	0.02	0.95	8.3
S736	城市发展研究	216	0.77	208	21.5	2.6	21	100	0.05	0.71	7.4
S737	城市问题	155	0.94	154	23.5	2.3	22	93	0.01	0.74	7.3
S443	重庆大学学报社会科学版	100	0.93	100	25.3	1.9	19	51	0.01	0.75	8.4
S892	大学图书馆学报	99	0.88	97	26.2	2.3	22	57	0.02	0.40	5.1
S738	当代财经	148	0.95	145	25.3	2.0	21	76	0.01	0.85	8.5
S160	当代电影	567	0.96	448	12.1	1.2	22	159	0.08	0.22	24.1
S740	当代经济研究	134	0.84	134	16.6	1.7	24	70	0.03	0.49	10.4
S161	当代青年研究	121	0.96	121	14.0	1.5	22	94	0.00	0.65	7.5
S162	当代外国文学	90	0.93	85	15.8	1.3	17	56	0.00	0.62	14.9
S164	当代亚太	35	0.71	35	89.3	1.5	11	25	0.03	0.49	7.7
S165	当代语言学	27	0.57	24	46.7	1.4	9	16	0.07	0.41	21.7
S166	当代作家评论	169	0.95	164	13.5	1.1	23	83	0.03	0.30	9.8
S608	档案学通讯	130	0.95	125	16.9	1.6	21	50	0.00	0.46	8.0
S609	档案学研究	132	0.96	127	12.7	1.8	25	65	0.00	0.43	7.7
S167	党的文献	126	0.91	98	26.0	1.1	20	53	0.00	0.13	75.4
S169	电影艺术	158	0.96	145	13.1	1.2	13	72	0.15	0.14	25.5
S170	东北大学学报社会科学版	97	1.00	97	18.1	1.9	16	44	0.01	0.66	9.3
S171	东北亚论坛	68	0.85	67	20.8	1.7	12	34	0.12	0.79	5.5
S172	东南大学学报哲学社会科学版	95	0.86	95	21.6	1.6	17	50	0.01	0.80	11.0
S173	东南文化	95	0.71	95	22.9	1.6	16	47	0.06	0.23	15.4

表 4-2 2017 年中国科技核心期刊(中文)来源指标刊名字顺索引(续)

CODE	刊名	来源文献量	文献选出率	AR论文量	平均引文数	平均作者数	地区分布数	机构分布数	海外论文比	基金论文比	引用半衰期
S174	东南学术	171	0.96	171	24.6	1.5	18	78	0.03	0.62	16.7
S175	敦煌学辑刊	75	0.96	75	32.5	1.3	14	29	0.00	0.52	83.0
S176	敦煌研究	111	0.80	101	25.5	1.8	16	61	0.09	0.44	29.2
S177	俄罗斯文艺	76	0.87	76	19.4	1.3	16	42	0.07	0.59	16.8
S621	法律科学-西北政法大學学报	110	0.94	110	49.5	1.2	20	56	0.02	0.51	12.1
S622	法商研究	117	0.95	117	44.9	1.0	19	60	0.00	0.60	11.0
S623	法学	191	0.95	191	50.3	1.1	19	73	0.03	0.50	17.7
S624	法学家	76	0.86	76	70.1	1.0	17	38	0.04	0.39	19.5
S178	法学论坛	105	0.99	105	37.8	1.1	20	56	0.02	0.59	11.1
S625	法学评论	108	0.95	108	42.4	1.0	19	55	0.02	0.50	16.8
S626	法学研究	68	0.96	68	77.3	1.1	13	30	0.03	0.44	28.0
S319	法学杂志	177	0.89	177	27.9	1.3	22	98	0.01	0.42	11.1
S627	法制与社会发展	74	0.86	74	65.4	1.1	15	36	0.00	0.46	21.0
S179	方言	53	0.91	52	22.6	1.2	14	38	0.02	0.53	20.8
S933	福建师范大学学报哲学社会科学版	113	0.87	113	31.8	1.4	18	52	0.04	0.64	16.2
S852	妇女研究论丛	72	0.87	72	36.9	1.3	12	49	0.13	0.43	22.5
S934	复旦学报社会科学版	115	0.99	114	43.2	1.3	16	52	0.08	0.50	35.1
S743	改革	195	0.90	179	10.6	1.5	18	106	0.01	0.33	4.5
S181	甘肃政法学院学报	81	0.96	81	39.8	1.3	17	52	0.02	0.49	13.9
S668	高等工程教育研究	213	0.98	207	11.8	2.3	21	100	0.01	0.54	7.6
S669	高等教育研究	173	0.89	170	21.2	1.6	22	80	0.03	0.67	9.8
J067	工业技术经济	244	1.00	244	18.5	2.4	27	122	0.01	0.78	6.4
S183	公共行政评论	60	0.75	56	48.5	1.8	18	38	0.05	0.75	8.5
S184	古汉语研究	44	0.83	42	27.9	1.3	15	35	0.00	0.64	21.2
S185	古籍整理研究学刊	128	0.91	111	25.2	1.2	18	63	0.00	0.41	55.4
S188	广东财经大学学报	60	0.95	60	33.1	2.1	21	43	0.02	0.78	8.3
S936	广西民族大学学报哲学社会科学版	173	0.94	173	18.7	1.5	23	84	0.04	0.52	11.8
S190	贵州财经大学学报	66	1.00	66	27.5	2.2	20	52	0.00	0.85	7.5
S746	国际金融研究	110	0.92	109	28.0	2.2	16	53	0.00	0.65	9.6
S747	国际经济合作	199	0.97	187	5.2	1.6	20	77	0.02	0.21	4.5
S831	国际经贸探索	92	1.00	92	30.2	2.0	21	59	0.01	0.78	9.3
S749	国际贸易	143	0.92	135	0.0	1.7	14	59	0.00	0.21	0.0
S750	国际贸易问题	179	1.00	179	22.9	2.2	21	91	0.01	0.87	8.1
S192	国际商务-对外经济贸易大學学报	80	0.92	80	26.9	2.1	17	51	0.00	0.75	8.7
S751	国际商务研究	51	0.81	51	18.4	1.9	17	46	0.06	0.65	8.8
L042	国际石油经济	203	0.91	176	7.1	2.5	15	86	0.06	0.04	3.8
S194	国家检察官学院学报	70	0.91	70	35.1	1.4	17	39	0.03	0.40	14.6
S195	国家教育行政学院学报	171	0.94	171	9.3	1.7	24	107	0.02	0.56	7.0
S197	国家图书馆学刊	81	0.92	81	23.5	1.8	24	60	0.00	0.62	3.9
S193	国家行政学院学报	138	0.93	135	11.7	1.5	17	60	0.01	0.44	8.2
S199	海交史研究	26	0.81	21	19.0	1.3	8	17	0.04	0.31	0.0
S200	汉语学习	68	0.99	68	24.1	1.2	17	40	0.03	0.53	14.4
S204	河北师范大学学报教育科学版	137	0.96	121	13.4	1.5	24	82	0.01	0.58	11.3

表 4-2 2017 年中国科技核心期刊(中文)来源指标刊名字顺索引(续)

CODE	刊名	来源文献量	文献选出率	AR论文量	平均引文数	平均作者数	地区分布数	机构分布数	海外论文比	基金论文比	引用半衰期
S205	河南大学学报社会科学版	113	0.97	113	34.1	1.6	16	50	0.04	0.65	13.7
S206	红楼梦学刊	145	0.93	135	15.4	1.1	22	87	0.03	0.21	20.3
S209	湖南大学学报社会科学版	150	0.98	148	22.8	1.7	18	59	0.09	0.66	17.7
S210	湖南科技大学学报社会科学版	167	0.96	167	14.0	1.6	19	81	0.01	0.70	11.8
S211	湖南社会科学	180	0.97	180	14.8	1.5	19	100	0.01	0.58	9.9
S212	湖南师范大学教育科学学报	119	0.98	116	17.8	1.5	20	62	0.08	0.61	10.6
S213	湖南师范大学社会科学学报	127	1.00	127	21.8	1.4	19	61	0.01	0.72	12.9
S673	华东师范大学学报教育科学版	99	0.86	84	19.8	1.7	14	49	0.14	0.51	9.6
S939	华东师范大学学报哲学社会科学版	129	0.95	121	29.6	1.4	14	49	0.04	0.53	23.8
S214	华东政法大学学报	100	0.98	100	40.8	1.2	11	50	0.05	0.43	17.3
S940	华南师范大学学报社会科学版	153	0.94	146	25.5	1.7	21	68	0.06	0.59	13.0
S215	华侨华人历史研究	40	0.71	38	39.7	1.2	7	26	0.05	0.55	17.5
S941	华中师范大学学报人文社会科学版	121	0.94	119	30.8	1.5	19	46	0.02	0.69	16.1
S216	黄钟-中国-武汉音乐学院学报	78	0.96	77	14.7	1.1	13	40	0.09	0.18	52.0
S942	吉林大学社会科学学报	115	0.90	115	30.6	1.6	18	53	0.06	0.70	15.8
S718	技术经济	197	0.95	197	34.9	2.5	24	92	0.03	0.85	8.2
S719	技术经济与管理研究	289	1.00	289	15.5	1.7	27	180	0.00	0.79	8.4
S832	价格理论与实践	491	0.90	404	7.0	2.1	29	232	0.01	0.53	4.8
S944	江海学刊	190	0.81	189	19.5	1.5	18	93	0.06	0.57	14.9
S674	江苏高教	307	0.97	213	9.8	1.5	25	145	0.00	0.60	7.1
S854	江苏社会科学	206	0.94	205	25.5	1.5	14	84	0.02	0.54	17.8
S219	江苏行政学院学报	106	0.92	106	0.0	1.5	14	53	0.00	0.61	0.0
S220	江西财经大学学报	83	0.92	80	18.2	1.8	19	49	0.00	0.81	9.6
S946	江西社会科学	382	0.81	381	18.1	1.4	27	177	0.01	0.63	13.5
S221	交响-西安音乐学院学报	96	0.95	91	10.7	1.1	18	43	0.00	0.21	23.6
S222	教师教育研究	113	0.98	113	16.2	1.8	23	48	0.04	0.70	9.3
S675	教学与研究	159	0.98	153	19.8	1.4	24	76	0.01	0.49	10.8
S223	教育财会研究	101	0.98	94	7.9	1.6	20	88	0.00	0.35	4.9
S676	教育发展研究	278	0.66	266	15.9	1.6	23	117	0.01	0.64	8.5
S677	教育科学	84	0.98	83	16.2	1.6	20	51	0.04	0.67	7.0
S224	教育学报	84	0.85	84	27.3	1.9	17	34	0.07	0.68	13.8
S681	教育研究	250	0.94	237	14.0	1.7	25	110	0.02	0.64	9.0
S682	教育研究与实验	101	1.00	98	14.5	1.8	18	45	0.01	0.71	9.1
S683	教育与经济	70	1.00	70	27.1	2.0	18	46	0.04	0.91	9.6
S225	解放军外国语学院学报	114	0.89	114	26.1	1.4	19	75	0.01	0.70	13.5
S226	金融经济学研究	67	1.00	67	22.9	2.2	19	51	0.03	0.76	8.3
S652	金融理论与实践	252	0.99	241	12.7	1.9	28	157	0.01	0.50	7.8
S227	金融论坛	82	0.88	81	27.7	2.0	18	51	0.04	0.52	8.1
S757	金融研究	157	1.00	157	35.4	2.5	13	53	0.06	0.85	9.9
S228	近代史研究	61	0.88	60	110.0	1.0	12	30	0.03	0.34	100.0
S759	经济管理	155	0.98	155	47.5	2.2	18	53	0.03	0.80	9.0
S760	经济经纬	162	0.99	162	16.1	2.0	23	103	0.01	0.85	7.4
S761	经济科学	52	0.87	52	28.7	2.4	14	33	0.04	0.77	12.2

表 4-2 2017 年中国科技核心期刊（中文）来源指标刊名字顺索引（续）

CODE	刊名	来源文献量	文献选出率	AR论文量	平均引文数	平均作者数	地区分布数	机构分布数	海外论文比	基金论文比	引用半衰期
S762	经济理论与经济管理	100	0.99	99	29.5	2.2	13	37	0.03	0.68	9.6
S764	经济评论	67	0.91	67	37.4	2.3	14	41	0.06	0.76	10.0
S765	经济社会体制比较	108	0.89	107	21.3	1.9	18	66	0.06	0.57	9.9
S767	经济体制改革	178	0.96	178	20.4	1.9	24	113	0.01	0.73	7.3
S768	经济问题	270	0.99	266	14.4	1.9	27	132	0.02	0.66	7.7
S769	经济问题探索	274	1.00	274	26.4	2.1	26	134	0.01	0.75	8.4
S229	经济学	67	0.94	67	48.4	2.4	11	32	0.03	0.82	10.9
S282	经济学报	32	0.89	32	0.0	2.1	9	14	0.00	0.53	0.0
S721	经济学动态	157	0.89	149	46.3	2.0	21	63	0.03	0.68	10.6
S771	经济学家	155	0.92	142	19.2	1.7	21	76	0.01	0.72	8.1
S772	经济研究	198	0.97	177	31.0	2.3	19	64	0.05	0.67	11.6
S230	经济与管理评论	114	0.97	114	23.0	2.1	18	62	0.01	0.79	7.8
S773	经济与管理研究	168	0.99	168	23.5	2.3	22	90	0.01	0.86	8.8
S774	经济纵横	239	0.91	228	10.7	1.8	26	127	0.01	0.51	4.3
S231	军事历史研究	32	0.91	32	67.0	1.3	11	22	0.03	0.41	0.0
S232	军事运筹与系统工程	53	0.96	52	9.2	2.1	11	29	0.00	0.25	6.5
S233	开放教育研究	79	0.85	74	26.1	2.4	13	31	0.09	0.56	6.7
S234	开放时代	78	0.87	74	51.4	1.4	9	40	0.27	0.26	37.0
S155	开放学习研究	46	0.94	46	17.9	2.6	10	34	0.26	0.22	5.3
S235	抗日战争研究	37	0.69	37	103.4	1.2	11	22	0.11	0.19	88.8
S808	考古	112	0.97	112	32.3	1.8	14	33	0.02	0.33	24.0
S809	考古学报	24	0.96	23	70.5	1.5	10	15	0.04	0.17	18.6
S810	考古与文物	91	0.93	84	30.4	1.7	20	47	0.02	0.38	26.9
S236	课程·教材·教法	230	0.97	227	13.3	1.6	29	112	0.02	0.52	9.9
S756	会计研究	158	0.88	150	20.0	2.6	21	74	0.04	0.72	9.1
S217	会计与经济研究	49	0.91	49	36.0	2.3	19	36	0.02	0.96	8.9
S947	兰州大学学报社会科学版	135	0.96	135	22.0	1.6	17	67	0.01	0.60	12.1
S237	理论探讨	184	0.97	179	13.5	1.6	21	112	0.00	0.76	7.0
S238	理论与改革	138	0.95	132	20.4	1.3	22	91	0.01	0.57	9.5
S239	历史教学问题	140	0.90	126	34.6	1.2	21	80	0.03	0.29	70.0
S240	历史研究	71	0.89	71	106.2	1.2	17	44	0.04	0.49	100.0
S242	林业经济问题	98	0.94	97	18.2	2.8	20	54	0.00	0.74	6.0
S243	鲁迅研究月刊	131	0.82	122	20.1	1.1	1	3	0.01	0.27	42.0
S244	伦理学研究	146	0.92	137	13.6	1.4	18	84	0.01	0.62	13.4
S245	旅游科学	40	0.95	40	33.2	2.6	17	34	0.03	0.90	9.3
S616	旅游学刊	194	0.98	131	30.8	2.1	23	98	0.09	0.52	9.9
S246	马克思主义研究	227	0.92	208	28.6	1.3	23	122	0.01	0.47	8.6
S247	马克思主义与现实	163	0.97	162	29.0	1.4	20	78	0.06	0.53	0.0
S637	煤炭经济研究	195	0.95	184	7.1	1.7	17	94	0.01	0.24	3.4
S248	美术研究	133	0.92	77	17.2	1.1	19	65	0.03	0.20	57.5
S249	民族教育研究	127	0.94	125	13.5	1.8	25	67	0.01	0.65	9.8
S251	民族文学研究	108	0.99	107	37.7	1.1	27	72	0.02	0.53	56.9
S252	民族研究	59	0.78	59	59.2	1.4	16	35	0.03	0.59	34.7

表 4-2 2017 年中国科技核心期刊(中文)来源指标刊名字顺索引(续)

CODE	刊名	来源文献量	文献选出率	AR 论文量	平均引文数	平均作者数	地区分布数	机构分布数	海外论文比	基金论文比	引用半衰期
S253	民族艺术	128	0.86	128	30.5	1.2	18	81	0.10	0.49	16.1
S254	明清小说研究	57	0.95	57	23.6	1.1	20	50	0.04	0.49	24.1
S255	南方文坛	196	0.89	155	10.5	1.2	24	115	0.08	0.15	12.2
S950	南京大学学报哲学·人文科学·社会科学	86	0.83	86	0.0	1.2	16	44	0.07	0.52	0.0
S858	南京社会科学	247	0.95	247	23.2	1.5	25	113	0.01	0.62	11.3
S952	南京政治学院学报	94	0.87	84	11.9	1.3	15	57	0.01	0.38	19.4
S777	南开经济研究	50	1.00	50	43.2	2.2	15	34	0.04	0.70	11.1
S953	南开学报哲学社会科学版	93	0.98	93	39.8	1.4	16	37	0.02	0.68	34.3
S839	农村经济	248	0.93	230	11.5	2.0	25	135	0.00	0.63	6.0
S778	农业技术经济	143	0.99	140	26.9	2.5	24	65	0.03	0.82	8.7
S779	农业经济问题	150	0.90	145	23.7	2.3	22	79	0.01	0.75	8.6
S639	企业经济	345	0.94	339	17.7	2.0	28	202	0.01	0.91	6.6
S258	青年探索	77	0.92	77	18.6	1.6	15	54	0.06	0.36	6.5
S259	青年研究	58	0.84	57	33.8	1.6	12	35	0.14	0.38	10.0
S260	青少年犯罪问题	81	0.87	81	34.4	1.6	11	47	0.09	0.16	10.0
S687	清华大学教育研究	98	0.98	95	22.4	1.9	17	49	0.08	0.46	9.6
S955	清华大学学报哲学社会科学版	103	0.90	103	53.5	1.3	16	55	0.06	0.40	46.8
S844	情报工程	73	0.88	73	19.7	3.3	19	42	0.04	0.58	5.1
S846	情报科学	359	0.99	358	22.4	2.4	24	151	0.01	0.75	5.3
S847	情报理论与实践	309	0.97	307	22.1	2.5	26	122	0.02	0.78	5.0
W020	情报学报	136	0.91	136	30.1	2.8	21	64	0.01	0.85	6.5
S848	情报杂志	402	0.99	399	21.6	2.5	26	192	0.02	0.72	4.9
S849	情报资料工作	90	0.95	90	25.2	2.0	23	57	0.00	0.76	3.6
S261	求实	104	0.93	104	18.7	1.4	23	78	0.00	0.72	7.3
S956	求是	483	0.80	53	0.0	1.0	26	154	0.01	0.00	0.0
S958	求索	336	0.99	335	25.1	1.2	27	164	0.00	0.70	19.6
S688	全球教育展望	133	0.96	133	21.5	1.6	17	55	0.14	0.53	10.2
S106	全球科技经济瞭望	147	0.98	146	11.9	1.7	11	41	0.00	0.17	1.7
S860	人口研究	52	0.95	52	27.7	1.9	11	26	0.08	0.65	10.2
S862	人口与经济	71	1.00	70	26.5	1.9	23	54	0.01	0.79	9.0
S628	人民检察	420	0.71	230	4.3	1.6	28	198	0.02	0.06	5.8
S263	人民音乐	279	0.84	137	5.8	1.1	26	110	0.04	0.11	26.4
S617	人文地理	125	0.96	125	39.3	3.1	24	60	0.07	0.93	9.5
S819	软科学	360	0.97	360	18.2	2.5	27	161	0.01	0.91	6.9
S264	山东大学学报哲学社会科学版	113	0.95	112	30.6	1.7	13	48	0.01	0.60	10.8
S961	山西财经大学学报	115	0.97	107	25.4	2.1	20	63	0.01	0.83	8.7
S964	陕西师范大学学报哲学社会科学版	118	0.97	117	25.4	1.3	20	62	0.08	0.69	14.4
S834	商业经济与管理	105	0.97	105	38.0	2.1	21	67	0.01	0.87	8.3
S835	商业研究	285	0.97	285	17.3	2.1	27	139	0.01	0.79	9.0
S265	上海财经大学学报哲学社会科学版	61	1.00	61	34.3	1.9	14	39	0.00	0.57	8.2
S965	上海大学学报社会科学版	67	0.99	67	26.6	1.4	16	46	0.09	0.61	16.7
S266	上海翻译	96	0.89	94	0.0	1.4	19	74	0.02	0.53	0.0
S268	上海金融	179	0.93	167	19.1	1.6	22	109	0.02	0.30	9.3

表 4-2 2017 年中国科技核心期刊(中文)来源指标刊名字顺索引(续)

CODE	刊名	来源文献量	文献选出率	AR论文量	平均引文数	平均作者数	地区分布数	机构分布数	海外论文比	基金论文比	引用半衰期
S781	上海经济研究	160	0.93	160	21.1	1.9	19	89	0.01	0.56	9.9
S269	上海师范大学学报哲学社会科学版	109	0.95	109	28.2	1.3	16	55	0.02	0.65	22.7
S883	上海体育学院学报	89	1.00	89	23.1	2.5	17	50	0.04	0.81	7.9
S267	上海行政学院学报	69	0.90	69	26.1	1.8	17	37	0.00	0.74	8.7
S270	社会	51	0.93	51	63.2	1.2	9	27	0.08	0.61	15.3
S271	社会保障研究	75	0.93	75	20.7	1.7	16	57	0.03	0.63	7.1
S863	社会科学	227	0.95	227	42.7	1.3	22	93	0.02	0.67	19.0
S865	社会科学研究	153	0.98	147	28.0	1.4	21	81	0.01	0.58	18.7
S866	社会科学战线	429	0.96	420	26.7	1.4	25	142	0.03	0.58	19.0
S867	社会学研究	63	0.84	63	56.2	1.4	9	32	0.05	0.57	12.7
S276	社会主义研究	133	0.96	132	23.0	1.4	20	70	0.01	0.72	6.9
S782	审计研究	86	0.91	85	12.2	2.3	20	49	0.01	0.69	6.0
S784	生态经济	522	0.97	521	16.9	2.5	31	292	0.00	0.79	6.3
S278	史学月刊	181	0.93	171	49.5	1.1	21	67	0.02	0.31	100.0
S691	世界汉语教学	35	0.92	35	51.9	1.3	8	22	0.17	0.54	16.8
S785	世界经济	96	0.89	96	51.2	2.4	13	44	0.06	0.84	11.4
S787	世界经济研究	131	0.84	131	26.5	2.0	19	66	0.01	0.65	8.8
S788	世界经济与政治	82	0.76	82	76.9	1.2	12	35	0.04	0.35	10.2
S789	世界经济与政治论坛	59	0.91	58	50.1	1.6	15	40	0.00	0.54	7.7
A201	世界科技研究与发展	75	0.94	74	31.2	3.3	19	46	0.00	0.81	6.3
S285	世界民族	65	1.00	65	48.0	1.3	19	43	0.03	0.62	22.3
S286	世界宗教文化	141	0.92	141	28.3	1.1	22	66	0.03	0.35	24.3
S287	世界宗教研究	114	0.86	105	46.5	1.2	23	64	0.01	0.35	100.0
S790	数量经济技术经济研究	112	0.97	112	33.7	2.2	20	58	0.04	0.84	9.7
W022	数字图书馆论坛	131	0.83	131	19.9	2.8	20	65	0.01	0.59	3.5
S656	税务与经济	103	1.00	102	15.3	1.7	19	58	0.00	0.57	7.9
S290	思想教育研究	334	0.95	305	7.8	1.5	24	142	0.00	0.62	6.0
S291	思想理论教育导刊	419	0.90	326	6.0	1.4	28	203	0.00	0.45	4.8
S292	思想战线	121	0.97	121	33.9	1.3	23	57	0.02	0.45	13.1
S967	四川大学学报哲学社会科学版	102	0.97	102	35.4	1.4	16	45	0.10	0.57	29.1
S294	苏州大学学报哲学社会科学版	140	0.96	140	16.7	1.4	22	64	0.01	0.61	17.9
S295	台湾研究	65	0.92	65	21.7	1.4	9	32	0.05	0.45	6.0
S296	台湾研究集刊	72	0.97	72	22.8	1.4	13	33	0.03	0.71	12.5
S297	探索	155	0.92	155	19.3	1.3	23	92	0.01	0.73	7.0
S884	体育科学	120	0.98	120	48.0	3.0	22	56	0.04	0.79	7.7
S880	体育学刊	156	0.98	154	18.7	2.4	22	86	0.04	0.72	8.1
S885	体育与科学	92	0.94	92	22.4	1.9	17	56	0.04	0.54	8.8
S886	天津体育学院学报	84	1.00	84	19.7	3.1	17	51	0.04	0.86	8.2
S793	统计研究	135	0.95	135	21.4	2.2	20	62	0.04	0.73	10.3
S293	统计与决策	1107	0.98	898	10.0	2.1	30	404	0.01	0.78	7.5
S306	统计与信息论坛	210	0.98	208	15.8	2.2	27	120	0.03	0.81	7.3
S895	图书馆建设	195	0.94	189	20.8	1.8	24	135	0.04	0.40	2.6
S897	图书馆论坛	228	0.90	225	18.0	2.0	25	115	0.01	0.56	4.8

表 4-2 2017 年中国科技核心期刊(中文)来源指标刊名字顺索引(续)

CODE	刊名	来源文献量	文献选出率	AR 论文量	平均引文数	平均作者数	地区分布数	机构分布数	海外论文比	基金论文比	引用半衰期
S308	图书馆学研究	393	1.00	381	16.3	2.0	29	193	0.01	0.57	3.7
S899	图书情报工作	426	0.95	425	28.5	2.6	23	152	0.03	0.65	4.0
S900	图书情报知识	78	0.88	77	31.3	2.2	15	41	0.05	0.60	3.7
S901	图书与情报	127	0.96	120	23.8	1.9	22	70	0.02	0.61	2.8
S694	外国教育研究	117	0.90	117	23.4	1.7	21	60	0.03	0.62	6.6
S795	外国经济与管理	109	0.98	108	46.2	2.5	20	65	0.04	0.88	8.5
S314	外国文学	98	0.89	98	22.4	1.0	18	57	0.00	0.49	19.7
S315	外国文学评论	49	0.88	49	57.1	1.0	10	31	0.16	0.51	40.4
S316	外国文学研究	123	0.92	118	18.6	1.2	22	81	0.11	0.43	17.8
S317	外国语	76	0.89	66	26.9	1.5	18	46	0.04	0.62	14.6
S318	外国语文-四川外语学院学报	145	0.92	145	21.9	1.4	19	92	0.02	0.66	12.8
S695	外国中小学教育	135	0.97	135	15.3	1.6	19	50	0.01	0.52	6.1
S320	外交评论	38	0.93	38	96.7	1.2	8	25	0.08	0.34	12.6
S697	外语教学	128	0.95	127	28.5	1.8	22	82	0.02	0.88	11.1
S698	外语教学与研究	86	0.75	71	25.4	1.5	16	48	0.07	0.51	15.0
S323	外语界	69	0.95	69	26.8	1.7	19	47	0.03	0.72	8.3
S699	外语与外语教学	90	0.94	90	32.7	1.6	18	51	0.07	0.76	13.0
S973	文史哲	73	0.87	71	74.6	1.1	17	43	0.05	0.52	85.9
S811	文物	96	0.90	89	24.3	1.8	17	41	0.00	0.35	25.7
S327	文学评论	144	0.95	140	35.0	1.0	22	77	0.01	0.44	31.0
S328	文学遗产	112	0.80	100	43.0	1.0	22	55	0.04	0.38	60.0
S329	文艺理论研究	129	0.95	127	28.5	1.1	21	81	0.08	0.47	20.4
S330	文艺理论与批评	98	0.88	88	19.7	1.1	17	56	0.01	0.13	75.0
S331	文艺评论	229	0.90	203	9.6	1.1	25	132	0.01	0.35	13.2
S332	文艺研究	174	0.84	173	30.6	1.1	20	83	0.01	0.39	31.1
S333	文艺争鸣	440	0.94	370	16.0	1.1	25	157	0.02	0.26	16.7
S334	武汉大学学报哲学社会科学版	82	0.96	82	35.2	1.5	14	31	0.01	0.79	10.0
S887	武汉体育学院学报	184	1.00	184	18.8	2.3	22	95	0.01	0.91	7.7
C509	物理与工程	117	0.91	101	8.8	2.9	20	74	0.00	0.40	8.8
S336	西安交通大学学报社会科学版	98	0.92	97	22.4	2.0	11	29	0.02	0.72	8.8
S881	西安体育学院学报	113	1.00	113	18.2	2.4	21	74	0.02	0.77	6.5
S576	西安外国语大学学报	100	0.97	98	23.3	1.6	21	77	0.02	0.72	12.4
S975	西北大学学报哲学社会科学版	138	0.94	137	18.7	1.5	19	46	0.01	0.80	12.3
S340	西南大学学报社会科学版	130	0.96	130	29.3	1.6	18	63	0.02	0.75	14.0
S341	西南民族大学学报人文社科版	446	1.00	445	21.2	1.6	28	183	0.03	0.67	11.9
S342	戏剧-中央戏剧学院学报	57	0.88	57	21.8	1.3	14	32	0.19	0.44	35.2
S978	厦门大学学报哲学社会科学版	99	0.99	99	31.1	1.6	17	41	0.04	0.81	13.6
S343	现代财经-天津财经大学学报	105	0.99	105	30.3	2.1	22	63	0.02	0.81	8.0
S906	现代传播	357	0.76	332	16.7	1.6	26	130	0.02	0.48	9.8
S630	现代法学	88	1.00	88	49.6	1.2	15	37	0.00	0.57	14.0
S309	现代情报	341	0.99	340	21.7	2.3	27	173	0.01	0.71	4.5
S850	现代图书情报技术	127	0.91	127	26.7	3.0	21	58	0.01	0.73	5.8
S346	湘潭大学学报哲学社会科学版	179	1.00	177	18.5	1.6	16	72	0.00	0.59	10.5

表 4-2 2017 年中国科技核心期刊(中文)来源指标刊名字顺索引(续)

CODE	刊名	来源文献量	文献选出率	AR 论文量	平均引文数	平均作者数	地区分布数	机构分布数	海外论文比	基金论文比	引用半衰期
S836	消费经济	85	0.98	79	19.7	2.1	18	61	0.01	0.59	8.2
S348	小说评论	204	0.94	185	8.2	1.1	28	102	0.01	0.25	9.9
S700	心理发展与教育	88	1.00	88	48.8	3.9	20	38	0.03	0.93	7.9
S349	新疆师范大学学报哲学社会科学版	104	0.95	98	12.1	1.5	20	66	0.02	0.76	10.8
S350	新视野	114	0.97	114	13.3	1.5	19	69	0.02	0.62	6.6
S351	新文学史料	97	0.91	90	12.8	1.0	13	26	0.00	0.20	74.6
S907	新闻大学	105	0.88	105	30.2	1.6	17	46	0.01	0.50	9.9
S909	新闻与传播研究	89	0.78	88	60.9	1.7	17	49	0.03	0.40	15.1
S582	刑事技术	118	0.95	86	13.4	4.4	19	75	0.00	0.38	6.7
S201	行政论坛	120	0.93	119	21.6	1.5	21	69	0.00	0.87	7.6
S354	学海	174	0.98	170	25.4	1.3	16	85	0.03	0.60	12.7
S703	学前教育研究	113	0.90	68	20.8	2.1	23	92	0.04	0.92	7.6
S981	学术研究	274	0.87	272	25.1	1.4	22	99	0.03	0.59	18.5
S982	学术月刊	206	0.94	204	49.2	1.2	19	78	0.04	0.39	34.8
S704	学位与研究生教育	171	0.92	166	11.1	2.4	23	99	0.03	0.43	7.3
S361	学习论坛	181	0.98	173	10.8	1.3	24	106	0.00	0.57	5.1
S983	学习与探索	303	0.92	298	13.1	1.4	21	128	0.03	0.60	12.6
S363	学校党建与思想教育	733	0.94	193	4.0	1.5	30	361	0.00	0.51	5.9
S799	亚太经济	141	0.92	141	15.4	1.9	22	79	0.00	0.68	5.5
G865	医学信息学杂志	239	0.94	222	9.9	3.4	24	144	0.00	0.36	4.0
S366	艺术百家	315	0.96	196	9.6	1.4	24	150	0.02	0.43	16.7
S367	音乐研究	66	0.93	65	30.7	1.2	19	41	0.03	0.42	58.8
S368	语言教学与研究	65	0.96	64	31.0	1.3	15	41	0.17	0.51	16.4
S369	语言文字应用	61	0.90	61	22.9	1.7	14	39	0.03	0.62	11.1
S370	语言研究	77	0.97	68	20.8	1.4	19	57	0.00	0.61	22.0
S822	预测	72	1.00	72	25.4	2.8	15	42	0.00	0.99	8.5
S372	云南财经大学学报	88	0.95	88	26.9	1.9	22	65	0.01	0.72	9.8
S374	云南民族大学学报哲学社会科学版	135	0.92	134	25.3	1.5	24	84	0.01	0.73	17.0
S922	哲学动态	194	0.95	166	13.6	1.1	22	80	0.03	0.44	19.6
S923	哲学研究	181	0.89	180	16.0	1.1	22	84	0.01	0.48	21.0
S986	浙江大学学报人文社会科学版	105	0.83	103	39.7	1.8	12	36	0.04	0.71	14.1
S987	浙江社会科学	239	0.92	226	24.9	1.4	20	103	0.01	0.47	13.6
G352	证据科学	52	0.90	52	56.3	1.7	14	29	0.12	0.33	19.7
S659	证券市场导报	111	0.82	111	27.5	1.8	15	69	0.04	0.53	10.7
S619	政法论坛	90	0.88	90	46.1	1.0	15	47	0.00	0.49	13.7
S382	政治学研究	65	0.81	65	38.3	1.4	12	37	0.02	0.49	11.0
S383	政治与法律	160	0.95	160	49.2	1.1	19	75	0.02	0.51	12.8
S384	职教论坛	694	0.84	627	7.7	1.6	26	358	0.01	0.75	5.9
S386	中共党史研究	155	0.91	143	52.2	1.1	19	71	0.03	0.37	60.7
S390	中共浙江省委党校学报	96	0.94	96	26.6	1.4	17	59	0.01	0.77	8.3
S391	中共中央党校学报	84	0.97	84	17.1	1.3	12	40	0.00	0.42	11.4
S392	中国比较文学	78	0.94	78	23.9	1.1	19	52	0.08	0.32	23.9
S393	中国边疆史地研究	65	0.84	63	57.0	1.2	21	37	0.02	0.37	100.0

表 4-2 2017 年中国科技核心期刊（中文）来源指标刊名字顺索引（续）

CODE	刊名	来源文献量	文献选出率	AR 论文量	平均引文数	平均作者数	地区分布数	机构分布数	海外论文比	基金论文比	引用半衰期
S304	中国大学教学	223	0.94	199	6.9	2.0	26	134	0.00	0.28	6.0
S396	中国党政干部论坛	349	0.89	184	0.0	1.1	30	207	0.00	0.03	0.0
S397	中国地方志	95	0.79	92	28.7	1.1	24	67	0.00	0.21	85.8
S398	中国地质大学学报社会科学版	95	0.92	94	29.8	1.8	15	48	0.02	0.80	8.2
S633	中国法学	95	0.94	95	60.2	1.0	14	46	0.00	0.43	19.1
S400	中国翻译	130	0.84	108	16.2	1.4	20	70	0.15	0.44	13.3
S401	中国改革	117	0.89	77	0.2	1.3	5	63	0.15	0.00	0.0
S664	中国高教研究	236	0.83	228	11.1	1.8	22	116	0.02	0.54	5.2
S800	中国工业经济	130	0.92	130	43.9	2.3	17	47	0.03	0.85	9.9
S404	中国海商法研究	54	0.92	54	33.7	1.5	11	31	0.07	0.26	0.0
S823	中国科技翻译	67	0.88	52	9.1	1.6	17	58	0.04	0.43	11.7
A583	中国科技期刊研究	191	0.93	190	18.1	2.5	26	142	0.00	0.40	3.5
S133	中国科技资源导刊	92	0.95	91	14.0	3.2	15	51	0.00	0.59	4.2
S410	中国劳动	187	0.90	137	6.8	1.5	24	113	0.01	0.14	7.7
S618	中国历史地理论丛	69	0.82	66	60.2	1.2	18	40	0.01	0.52	72.8
S838	中国流通经济	172	0.94	170	20.6	1.7	26	112	0.02	0.70	6.2
S414	中国穆斯林	126	0.82	54	4.8	1.3	16	57	0.10	0.06	80.3
S803	中国农村观察	61	0.95	61	35.1	2.2	14	34	0.05	0.72	8.2
S804	中国农村经济	82	0.94	82	31.2	2.4	18	50	0.02	0.59	8.8
H221	中国农业资源与区划	416	1.00	416	18.3	2.9	30	249	0.01	0.84	5.8
S417	中国青年社会科学	121	0.96	119	11.0	1.5	23	68	0.02	0.40	8.2
S416	中国青年研究	204	0.97	201	16.5	1.5	24	127	0.01	0.51	7.3
S874	中国人口科学	65	0.88	65	22.0	1.9	17	49	0.05	0.63	8.8
S419	中国人力资源开发	203	0.90	203	37.6	2.4	25	103	0.05	0.54	8.1
S990	中国人民大学学报	99	0.97	98	27.6	1.4	11	32	0.04	0.39	14.3
S875	中国社会科学	123	0.91	123	59.7	1.5	17	51	0.03	0.59	24.1
S714	中国特殊教育	197	0.94	178	24.4	2.5	23	92	0.02	0.56	7.6
S888	中国体育科技	110	1.00	109	34.6	3.1	22	71	0.06	0.76	8.0
S902	中国图书馆学报	50	0.96	50	42.5	1.9	12	25	0.04	0.58	7.5
S426	中国文化研究	70	0.97	68	34.3	1.2	14	45	0.06	0.34	71.4
S427	中国现代文学研究丛刊	209	0.83	208	24.9	1.1	25	116	0.07	0.24	26.3
S428	中国刑事法杂志	55	0.96	51	36.9	1.2	12	30	0.04	0.35	10.3
S405	中国行政管理	337	0.86	291	15.1	1.6	27	155	0.01	0.60	8.1
G911	中国医学伦理学	377	0.95	288	8.8	3.1	26	164	0.05	0.37	5.0
S429	中国音乐	95	0.83	94	18.6	1.1	20	46	0.03	0.21	21.6
S430	中国音乐学	80	0.91	72	23.2	1.0	20	48	0.01	0.36	35.5
S715	中国语文	71	0.85	68	37.7	1.3	19	47	0.07	0.73	20.0
G131	中国运动医学杂志	188	0.94	174	28.3	4.3	22	90	0.03	0.71	6.8
S432	中国职业技术教育	697	0.96	616	6.8	1.7	30	360	0.01	0.51	5.0
S807	中国资产评估	111	0.81	78	4.4	1.8	17	53	0.00	0.14	7.4
S434	中国宗教	336	0.77	24	0.0	1.2	25	156	0.01	0.04	0.0
S435	中华文化论坛	354	0.90	342	14.8	1.3	25	183	0.01	0.41	18.7
G915	中华医学图书情报杂志	189	0.98	178	14.3	3.3	24	88	0.01	0.42	3.9

表 4-2 2017 年中国科技核心期刊（中文）来源指标刊名字顺索引（续）

CODE	刊名	来源文献量	文献选出率	AR论文量	平均引文数	平均作者数	地区分布数	机构分布数	海外论文比	基金论文比	引用半衰期
S992	中南财经政法大学学报	100	0.94	100	28.2	2.0	21	57	0.02	0.80	8.7
S993	中南民族大学学报人文社会科学版	227	0.95	205	13.8	1.4	26	88	0.01	0.61	11.4
S994	中山大学学报社会科学版	122	1.00	118	52.6	1.2	18	59	0.07	0.58	82.7
S634	中外法学	79	0.93	79	86.8	1.0	14	38	0.04	0.42	100.0
S440	中央财经大学学报	152	0.94	152	30.5	2.0	23	86	0.02	0.75	8.4
S441	中央音乐学院学报	61	0.87	56	27.7	1.3	15	34	0.18	0.21	27.9
S996	中州学刊	350	0.93	339	17.5	1.3	27	166	0.01	0.64	13.5
S444	装饰	469	0.91	124	8.0	1.5	24	162	0.06	0.43	15.2
S728	资源开发与市场	285	0.98	284	24.0	3.1	24	111	0.01	0.94	6.6
S446	资源与产业	86	0.89	86	18.8	2.8	24	55	0.01	0.56	5.8
S926	自然辩证法研究	272	0.93	268	14.5	1.5	26	137	0.01	0.65	13.4
S448	宗教学研究	155	0.88	151	32.5	1.1	24	78	0.03	0.52	39.3

5 2017年各学科分类期刊整体情况

表5 2017年各学科分类期刊数量、核心总被引频次和核心影响因子

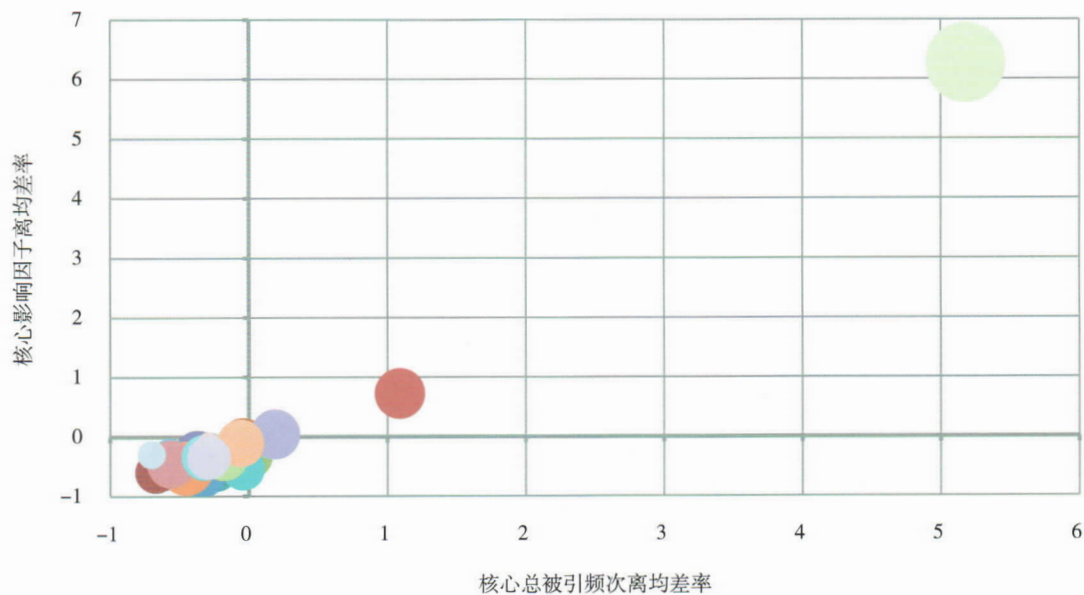
表格	学科分类	期刊数量	核心总被引频次		核心影响因子	
			平均值	中值	平均值	中值
表 6-1	社会科学综合	22	827	582	0.379	0.256
表 6-2	社会科学综合大学学报	33	368	335	0.332	0.267
表 6-3	社会科学师范大学学报	10	301	256	0.246	0.199
表 6-4	马克思主义	5	382	337	0.292	0.305
表 6-5	哲学	5	435	467	0.220	0.159
表 6-6	宗教学	5	105	109	0.083	0.080
表 6-7	语言学综合	12	369	273	0.271	0.270
表 6-8	外国语言学	8	398	391	0.369	0.341
表 6-9	中国文学	13	274	198	0.156	0.130
表 6-10	外国文学	5	134	143	0.116	0.134
表 6-11	艺术学	19	199	195	0.103	0.091
表 6-12	历史学	10	495	311	0.297	0.167
表 6-13	考古学	5	818	554	0.247	0.262
表 6-14	经济学综合	27	1460	897	1.040	0.957
表 6-15	经济大学学报	9	376	245	0.602	0.627
表 6-16	国民经济学、管理经济学、数量经济学	12	688	515	0.543	0.505
表 6-17	会计学、审计学	3	1203	757	0.960	0.785
表 6-18	生态农业经济学	9	1445	1562	0.882	0.671
表 6-19	工商业经济学	17	958	652	0.828	0.521
表 6-20	财政学、金融学、保险学	16	988	605	0.823	0.627
表 6-21	政治学综合	11	335	276	0.298	0.218
表 6-22	政治大学学报	8	250	225	0.331	0.278
表 6-23	行政学	3	827	357	0.645	0.669
表 6-24	国际政治学、外交学	4	409	285	0.990	0.893
表 6-25	法学综合	17	889	784	1.057	0.836
表 6-26	部门法学、刑事侦查学、司法鉴定学	6	280	292	0.329	0.322
表 6-27	军事学	3	137	159	0.249	0.284
表 6-28	社会学综合	11	766	367	0.735	0.423
表 6-29	人口学、劳动科学	6	726	641	0.866	0.706
表 6-30	民族学与文化学	5	216	132	0.188	0.153
表 6-31	新闻学与传播学	5	865	591	0.715	0.642
表 6-32	图书馆学、文献学	13	991	798	0.931	0.744
表 6-33	情报学	13	1366	1006	0.867	0.884
表 6-34	档案学、博物馆学	2	411	411	0.367	0.367
表 6-35	教育学综合	16	566	399	0.497	0.398

表 5 2017 年各学科分类期刊数量、核心总被引频次和核心影响因子（续）

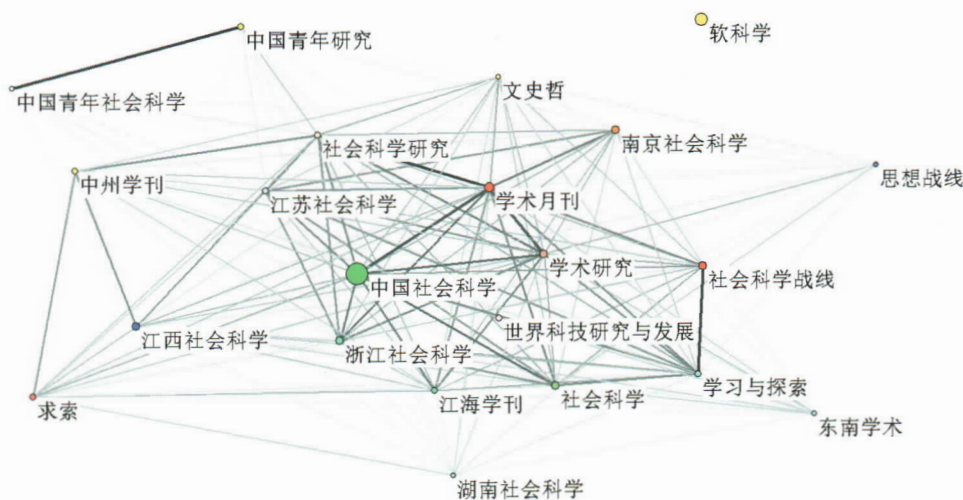
表格	学科分类	期刊数量	核心总被引频次		核心影响因子	
			平均值	中值	平均值	中值
表 6-36	学前教育学、普通教育学	6	307	364	0.237	0.219
表 6-37	高等教育学	7	625	543	0.396	0.353
表 6-38	成人教育学、职业技术教育学	5	407	362	0.437	0.308
表 6-39	体育科学	10	716	564	0.530	0.455
表 6-40	统计学	3	1884	2091	0.636	0.615

6 2017年各学科分类期刊指标情况

社会科学综合



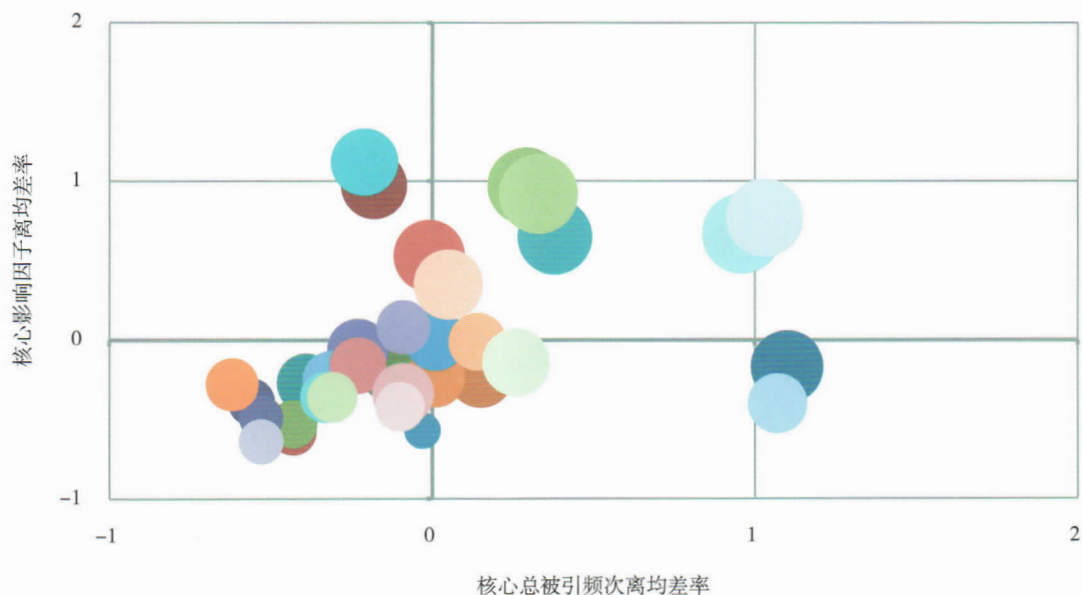
2017年社会科学综合类期刊核心总被引频次和核心影响因子离均差率的分布图（节点大小表示综合评价总分）



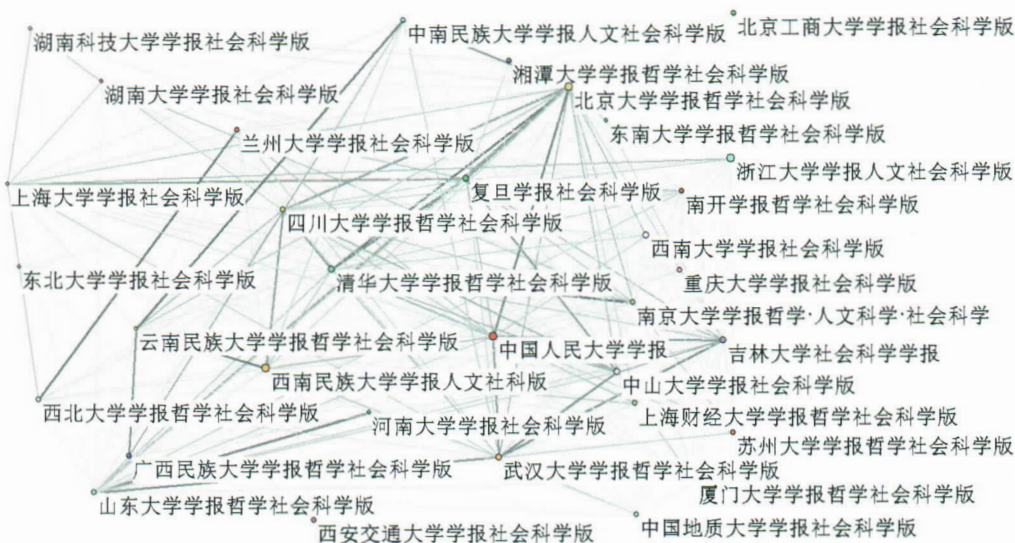
2017年社会科学综合类期刊互引关系示意图

表 6-1 2017 年社会科学综合类期刊主要指标

CODE	刊名	核心总被引频次			核心影响因子			综合评价总分		学科扩散指标	学科影响指标	红点指标
		数值	排名	离均差率	数值	排名	离均差率	数值	排名			
S174	东南学术	302	20	-0.63	0.174	18	-0.54	27.2	16	7.68	0.45	0.33
S211	湖南社会科学	272	21	-0.67	0.153	21	-0.60	23.6	19	7.77	0.59	0.39
S944	江海学刊	502	16	-0.39	0.257	11	-0.32	28.8	15	10.95	0.82	0.29
S854	江苏社会科学	577	12	-0.30	0.263	10	-0.31	28.9	13	11.73	0.91	0.28
S946	江西社会科学	632	9	-0.24	0.173	20	-0.54	29.0	12	12.64	0.86	0.24
S858	南京社会科学	794	5	-0.04	0.344	4	-0.09	32.0	7	14.27	0.82	0.33
S958	求索	549	14	-0.34	0.143	22	-0.62	32.3	6	12.18	0.68	0.32
S819	软科学	1727	2	1.09	0.651	2	0.72	35.5	4	16.27	0.55	0.22
S863	社会科学	819	4	-0.01	0.265	9	-0.30	36.0	3	14.05	0.86	0.30
S865	社会科学研究	525	15	-0.37	0.267	7	-0.30	31.9	8	11.91	0.91	0.24
S866	社会科学战线	794	5	-0.04	0.174	18	-0.54	25.5	18	13.18	0.91	0.32
A201	世界科技研究与发展	453	17	-0.45	0.180	17	-0.53	40.7	2	14.82	0.09	0.14
S292	思想战线	353	19	-0.57	0.255	12	-0.33	18.3	20	6.86	0.64	0.33
S973	文史哲	368	18	-0.56	0.205	16	-0.46	31.4	10	6.91	0.91	0.21
S981	学术研究	677	8	-0.18	0.250	13	-0.34	31.7	9	13.55	0.95	0.23
S982	学术月刊	986	3	0.19	0.394	3	0.04	34.2	5	13.59	0.91	0.21
S983	学习与探索	561	13	-0.32	0.246	14	-0.35	28.9	13	10.86	0.86	0.37
S987	浙江社会科学	780	7	-0.06	0.336	6	-0.11	30.8	11	13.27	0.82	0.25
S417	中国青年社会科学	247	22	-0.70	0.266	8	-0.30	10.9	21	4.36	0.36	0.42
S416	中国青年研究	587	11	-0.29	0.337	5	-0.11	6.9	22	6.64	0.45	0.38
S875	中国社会科学	5107	1	5.18	2.755	1	6.27	88.8	1	22.41	1.00	0.19
S996	中州学刊	590	10	-0.29	0.245	15	-0.35	26.3	17	10.86	0.82	0.28
22 种期刊平均值		827			0.379							



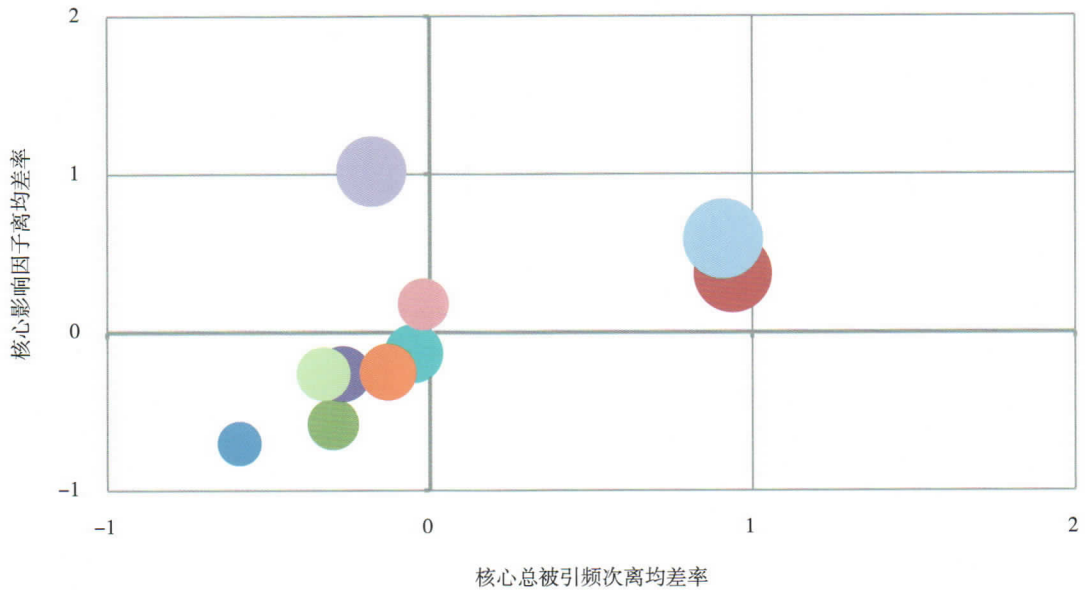
2017年社会科学综合大学学报类期刊核心总被引频次和核心影响因子离均差率的分布图
(节点大小表示综合评价总分)



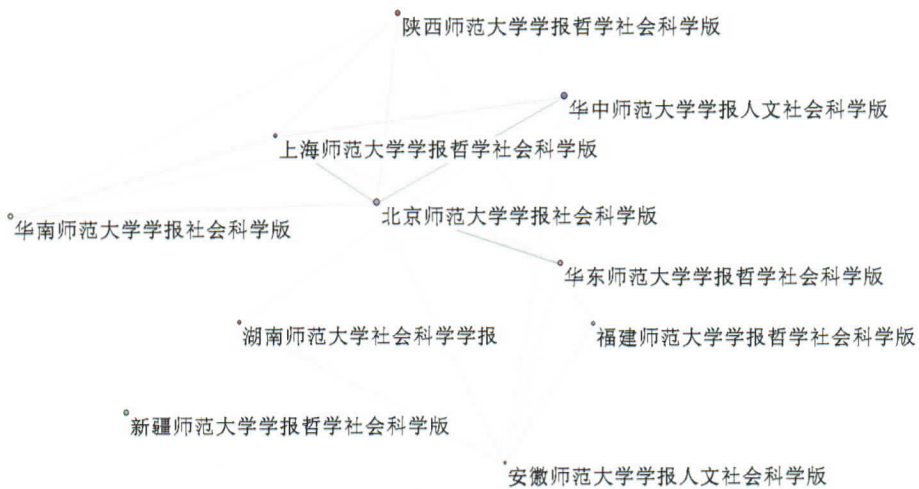
2017年社会科学综合大学学报类期刊互引关系示意图

表 6-2 2017 年社会科学综合大学学报类期刊主要指标

CODE	刊名	核心总被引频次			核心影响因子			综合评价总分		学科扩散指标	学科影响指标	红点指标
		数值	排名	离均差率	数值	排名	离均差率	数值	排名			
S929	北京大学学报哲学社会科学版	771	1	1.10	0.276	16	-0.17	67.9	6	9.36	0.91	0.22
S154	北京工商大学学报社会科学版	300	20	-0.18	0.655	2	0.97	56.2	11	3.88	0.18	0.33
S443	重庆大学学报社会科学版	321	19	-0.13	0.267	17	-0.20	45.9	16	5.85	0.45	0.34
S170	东北大学学报社会科学版	163	32	-0.56	0.203	26	-0.39	28.6	29	3.33	0.09	0.26
S172	东南大学学报哲学社会科学版	223	27	-0.39	0.244	21	-0.27	44.4	19	5.03	0.27	0.23
S934	复旦学报社会科学版	423	9	0.15	0.258	18	-0.22	55.7	12	7.42	0.76	0.26
S936	广西民族大学学报哲学社会科学版	358	15	-0.03	0.144	31	-0.57	17.1	33	4.33	0.39	0.18
S205	河南大学学报社会科学版	209	29	-0.43	0.139	32	-0.58	27.7	30	3.85	0.30	0.15
S209	湖南大学学报社会科学版	211	28	-0.43	0.157	30	-0.53	29.6	28	3.85	0.36	0.19
S210	湖南科技大学学报社会科学版	174	30	-0.53	0.169	29	-0.49	25.1	32	3.39	0.24	0.24
S942	吉林大学社会科学学报	507	5	0.38	0.549	7	0.65	72.9	5	7.45	0.73	0.26
S947	兰州大学学报社会科学版	373	12	0.01	0.251	19	-0.24	44.5	18	6.30	0.30	0.35
S950	南京大学学报哲学·人文科学·社会科学	371	13	0.01	0.331	11	0.00	48.2	15	6.42	0.48	0.20
S953	南开学报哲学社会科学版	363	14	-0.01	0.508	8	0.53	65.7	7	6.70	0.45	0.22
S955	清华大学学报哲学社会科学版	475	7	0.29	0.654	3	0.97	75.6	4	7.94	0.64	0.16
S264	山东大学学报哲学社会科学版	282	23	-0.23	0.311	13	-0.06	48.8	14	5.48	0.58	0.25
S265	上海财经大学学报哲学社会科学版	290	21	-0.21	0.704	1	1.12	58.4	10	4.73	0.39	0.31
S965	上海大学学报社会科学版	140	33	-0.62	0.239	22	-0.28	35.7	24	3.12	0.33	0.19
S967	四川大学学报哲学社会科学版	255	24	-0.31	0.248	20	-0.25	43.5	20	4.91	0.42	0.35
S294	苏州大学学报哲学社会科学版	283	22	-0.23	0.279	15	-0.16	41.1	22	5.00	0.48	0.25
S334	武汉大学学报哲学社会科学版	491	6	0.33	0.638	4	0.92	80.7	2	7.97	0.61	0.29
S336	西安交通大学学报社会科学版	335	16	-0.09	0.357	10	0.08	37.6	23	5.30	0.24	0.36
S975	西北大学学报哲学社会科学版	248	26	-0.33	0.212	25	-0.36	33.1	25	4.67	0.33	0.23
S340	西南大学学报社会科学版	420	10	0.14	0.329	12	-0.01	42.7	21	5.79	0.33	0.29
S341	西南民族大学学报人文社科版	760	2	1.07	0.199	27	-0.40	45.6	17	8.79	0.61	0.33
S978	厦门大学学报哲学社会科学版	335	16	-0.09	0.219	23	-0.34	49.0	13	6.24	0.55	0.16
S346	湘潭大学学报哲学社会科学版	255	24	-0.31	0.214	24	-0.36	32.6	26	4.70	0.33	0.31
S374	云南民族大学学报哲学社会科学版	174	30	-0.53	0.120	33	-0.64	26.1	31	2.88	0.24	0.38
S986	浙江大学学报人文社会科学版	721	4	0.96	0.555	6	0.67	82.3	1	9.30	0.67	0.21
S398	中国地质大学学报社会科学版	386	11	0.05	0.448	9	0.35	61.4	8	6.52	0.36	0.21
S990	中国人民大学学报	746	3	1.03	0.587	5	0.77	76.9	3	8.27	0.85	0.26
S993	中南民族大学学报人文社会科学版	330	18	-0.10	0.193	28	-0.42	31.5	27	4.97	0.36	0.34
S994	中山大学学报社会科学版	464	8	0.26	0.284	14	-0.14	58.9	9	7.06	0.67	0.22
33 种期刊平均值		368			0.332							



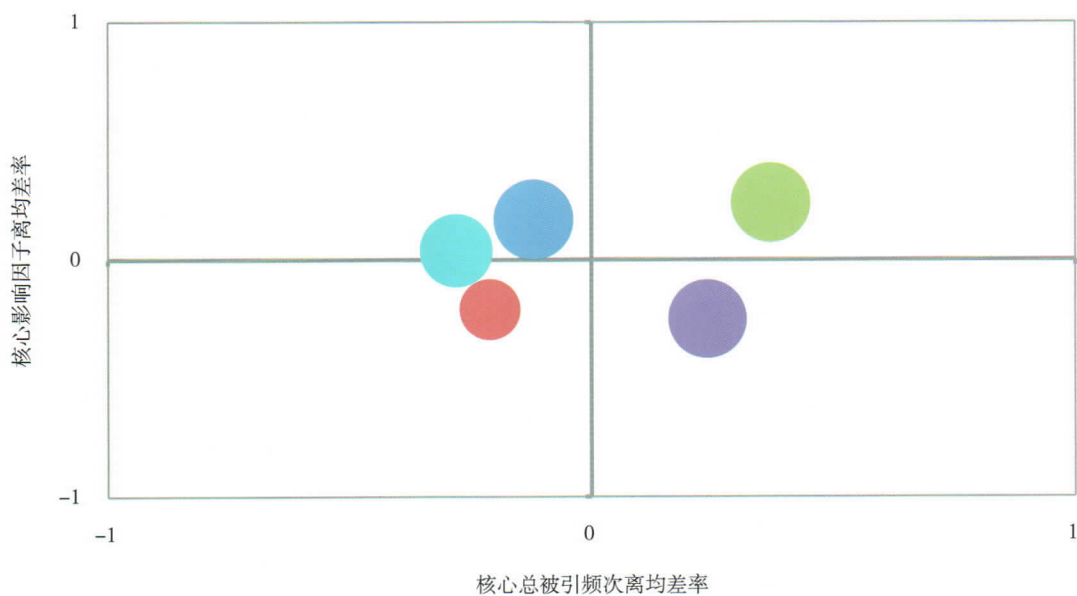
2017年社会科学师范大学学报类期刊核心总被引频次和核心影响因子离均差率的分布图
(节点大小表示综合评价总分)



2017年社会科学师范大学学报类期刊互引关系示意图

表 6-3 2017 年社会科学师范大学学报类期刊主要指标

CODE	刊名	核心总被引频次			核心影响因子			综合评价总分		学科扩散指标	学科影响指标	红点指标
		数值	排名	离均差率	数值	排名	离均差率	数值	排名			
S151	安徽师范大学学报人文社会科学版	122	10	-0.59	0.074	10	-0.70	26.3	10	8.70	0.60	0.12
S930	北京师范大学学报社会科学版	584	1	0.94	0.337	3	0.37	81.5	2	25.20	0.70	0.14
S933	福建师范大学学报哲学社会科学版	212	8	-0.30	0.103	9	-0.58	35.3	8	13.10	0.60	0.09
S213	湖南师范大学社会科学学报	220	7	-0.27	0.182	8	-0.26	41.6	6	14.60	0.30	0.10
S939	华东师范大学学报哲学社会科学版	286	4	-0.05	0.213	5	-0.13	46.6	4	17.50	0.80	0.24
S940	华南师范大学学报社会科学版	263	5	-0.13	0.185	6	-0.25	43.3	5	16.50	0.50	0.19
S941	华中师范大学学报人文社会科学版	575	2	0.91	0.392	2	0.59	85.5	1	27.10	0.70	0.09
S964	陕西师范大学学报哲学社会科学版	296	3	-0.02	0.290	4	0.18	35.1	9	13.60	0.50	0.18
S269	上海师范大学学报哲学社会科学版	201	9	-0.33	0.183	7	-0.26	38.6	7	12.70	0.70	0.17
S349	新疆师范大学学报哲学社会科学版	248	6	-0.18	0.498	1	1.02	66.1	3	14.40	0.00	0.34
10 种期刊平均值		301			0.246							



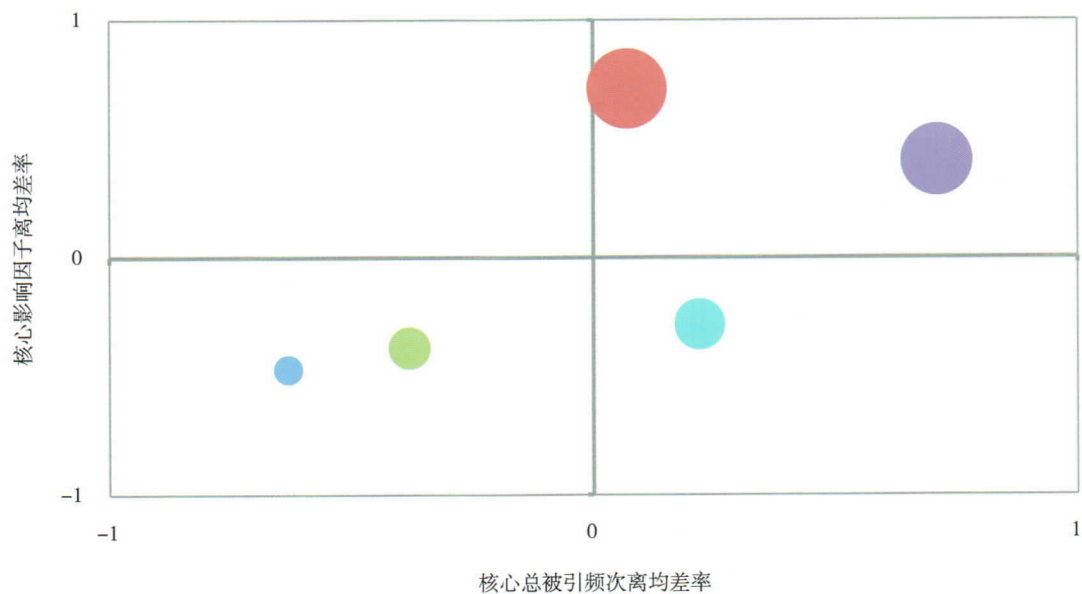
2017年马克思主义类期刊核心总被引频次和核心影响因子离均差率的分布图（节点大小表示综合评价总分）



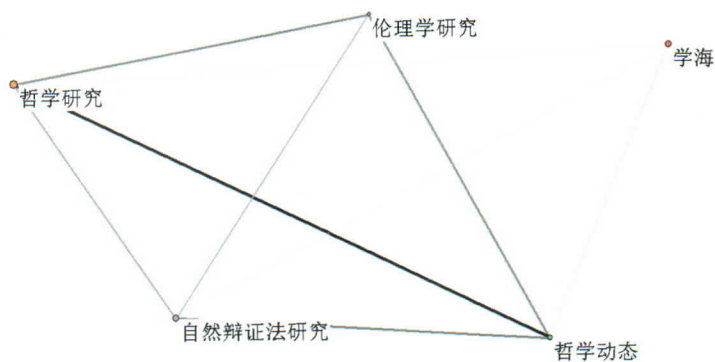
2017年马克思主义类期刊互引关系示意图

表 6-4 2017 年马克思主义类期刊主要指标

CODE	刊名	核心总被引频次			核心影响因子			综合评价总分		学科扩散指标	学科影响指标	红点指标
		数值	排名	离均差率	数值	排名	离均差率	数值	排名			
S237	理论探讨	337	3	-0.12	0.343	2	0.17	62.7	1	30.60	1.00	0.23
S238	理论与改革	302	4	-0.21	0.230	4	-0.21	36.5	5	28.40	0.80	0.28
S246	马克思主义研究	524	1	0.37	0.363	1	0.24	61.7	2	26.00	1.00	0.45
S247	马克思主义与现实	472	2	0.24	0.219	5	-0.25	60.6	3	32.80	1.00	0.29
S276	社会主义研究	275	5	-0.28	0.305	3	0.04	52.1	4	25.40	1.00	0.36
5 种期刊平均值		382			0.292							



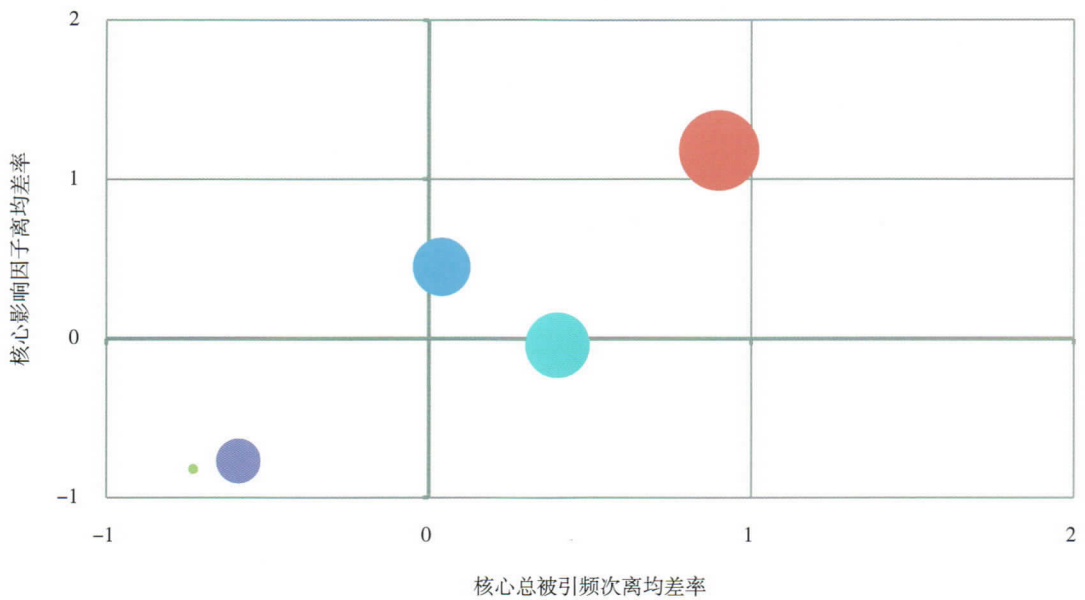
2017年哲学类期刊核心总被引频次和核心影响因子离均差率的分布图（节点大小表示综合评价总分）



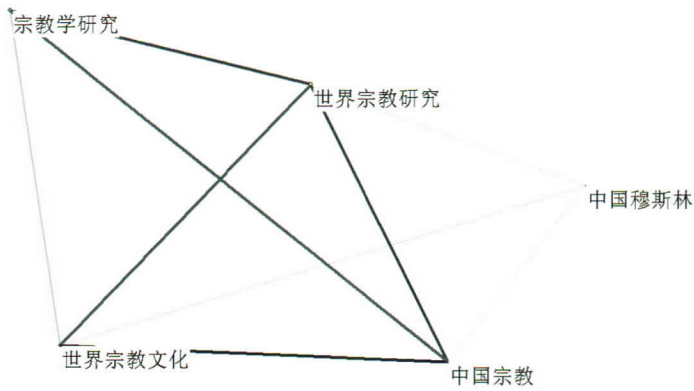
2017年哲学类期刊互引关系示意图

表 6-5 2017 年哲学类期刊主要指标

CODE	刊名	核心总被引频次			核心影响因子			综合评价总分		学科扩散指标	学科影响指标	红点指标
		数值	排名	离均差率	数值	排名	离均差率	数值	排名			
S244	伦理学研究	162	5	-0.63	0.116	5	-0.47	11.3	5	18.80	0.80	0.24
S354	学海	467	3	0.07	0.376	1	0.71	85.2	1	42.40	0.60	0.09
S922	哲学动态	269	4	-0.38	0.137	4	-0.38	23.9	4	28.80	1.00	0.18
S923	哲学研究	745	1	0.71	0.311	2	0.41	69.1	2	40.60	1.00	0.26
S926	自然辩证法研究	532	2	0.22	0.159	3	-0.28	34.6	3	39.80	0.80	0.15
5 种期刊平均值		435			0.220							



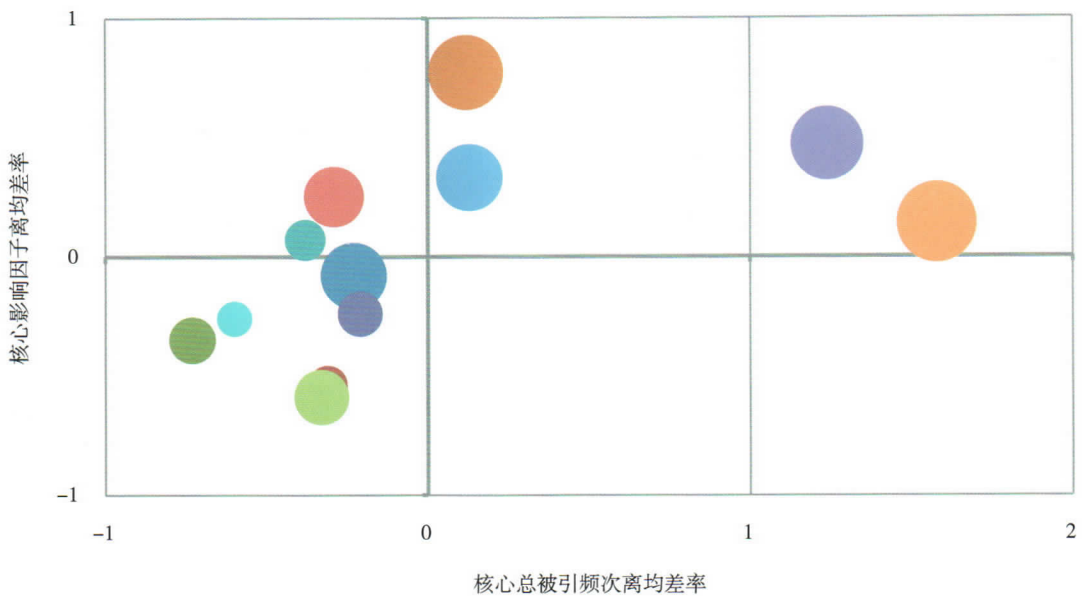
2017年宗教学类期刊核心总被引频次和核心影响因子离均差率的分布图（节点大小表示综合评价总分）



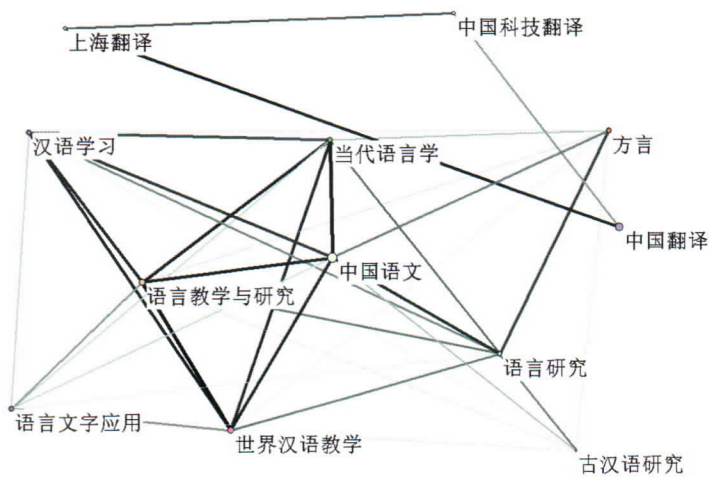
2017年宗教学类期刊互引关系示意图

表 6-6 2017 年宗教学类期刊主要指标

CODE	刊名	核心总被引频次			核心影响因子			综合评价总分		学科扩 散指标	学科影 响指标	红点 指标
		数值	排名	离均差率	数值	排名	离均差率	数值	排名			
S286	世界宗教文化	109	3	0.04	0.120	2	0.45	46.5	3	7.20	0.60	0.25
S287	世界宗教研究	199	1	0.90	0.181	1	1.18	89.1	1	12.00	0.60	0.15
S414	中国穆斯林	28	5	-0.73	0.015	5	-0.82	1.4	5	2.80	0.60	0.03
S434	中国宗教	43	4	-0.59	0.019	4	-0.77	27.6	4	3.80	0.60	0.00
S448	宗教学研究	147	2	0.40	0.080	3	-0.04	59.0	2	12.00	0.60	0.19
5 种期刊平均值		105			0.083							



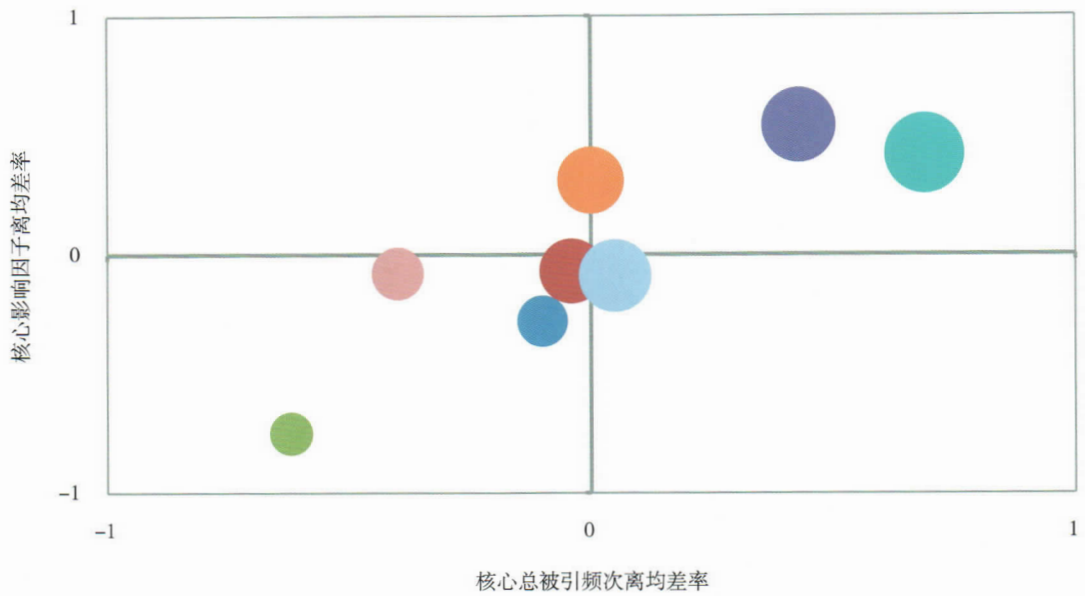
2017年语言学综合类期刊核心总被引频次和核心影响因子离均差率的分布图（节点大小表示综合评价总分）



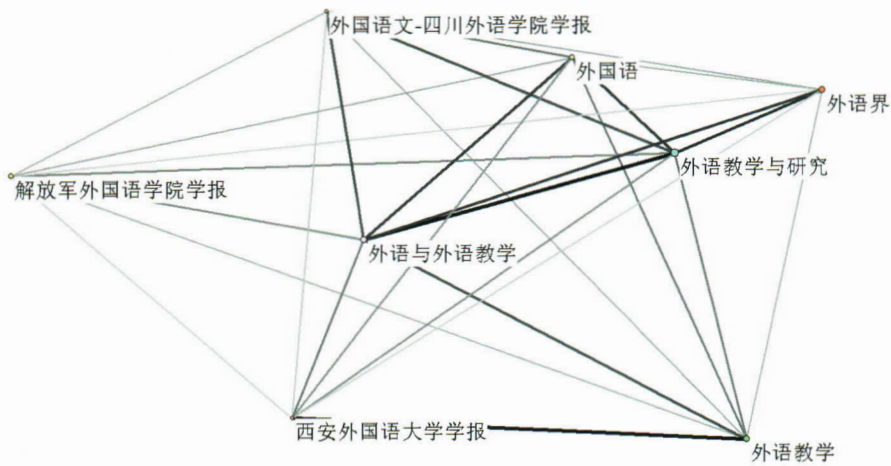
2017年语言学综合类期刊互引关系示意图

表 6-7 2017 年语言学综合类期刊主要指标

CODE	刊名	核心总被引频次			核心影响因子			综合评价总分		学科扩散指标	学科影响指标	红点指标
		数值	排名	离均差率	数值	排名	离均差率	数值	排名			
S165	当代语言学	283	6	-0.23	0.250	7	-0.08	52.4	5	4.83	0.83	0.06
S179	方言	256	8	-0.31	0.124	11	-0.54	18.5	11	2.92	0.75	0.29
S184	古汉语研究	100	12	-0.73	0.175	10	-0.35	25.9	8	2.58	0.67	0.08
S200	汉语学习	293	5	-0.21	0.207	8	-0.24	24.2	9	3.33	0.67	0.13
S266	上海翻译	227	10	-0.38	0.289	6	0.07	20.1	10	3.17	0.25	0.29
S691	世界汉语教学	415	4	0.12	0.481	1	0.77	66.5	2	4.00	0.75	0.13
S368	语言教学与研究	417	3	0.13	0.360	3	0.33	52.9	4	4.25	0.92	0.21
S369	语言文字应用	263	7	-0.29	0.339	4	0.25	42.8	6	5.92	0.50	0.15
S370	语言研究	246	9	-0.33	0.111	12	-0.59	36.0	7	3.50	0.75	0.14
S400	中国翻译	828	2	1.24	0.399	2	0.47	63.7	3	6.67	0.42	0.21
S823	中国科技翻译	146	11	-0.60	0.201	9	-0.26	14.9	12	2.25	0.33	0.45
S715	中国语文	952	1	1.58	0.310	5	0.14	76.5	1	5.25	0.83	0.12
12 种期刊平均值		369			0.271							



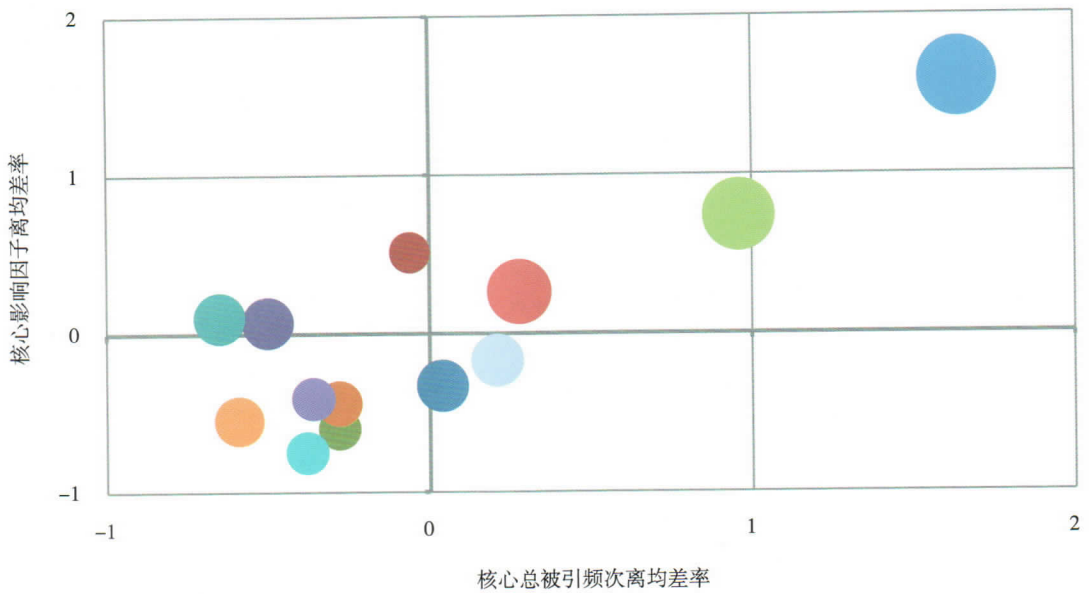
2017年外国语言学类期刊核心总被引频次和核心影响因子离均差率的分布图（节点大小表示综合评价总分）



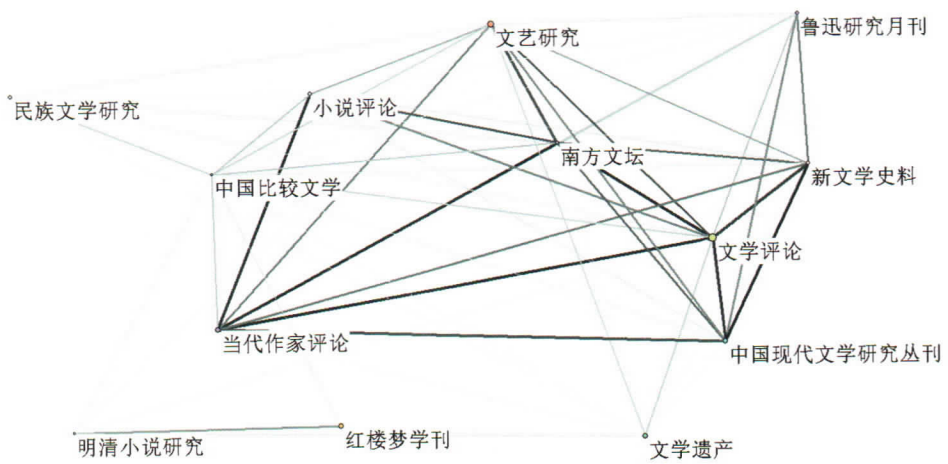
2017年外国语言学类期刊互引关系示意图

表 6-8 2017 年外国语言学类期刊主要指标

CODE 刊名	核心总被引频次			核心影响因子			综合评价总分		学科扩散指标	学科影响指标	红点指标
	数值	排名	离均差率	数值	排名	离均差率	数值	排名			
S225 解放军外国语学院学报	358	6	-0.10	0.267	7	-0.28	32.9	7	7.88	1.00	0.13
S317 外国语	383	5	-0.04	0.343	4	-0.07	52.6	5	10.00	1.00	0.16
S318 外国语文-四川外语学院学报	152	8	-0.62	0.092	8	-0.75	23.4	8	6.88	1.00	0.16
S697 外语教学	569	2	0.43	0.568	1	0.54	69.9	2	9.38	1.00	0.16
S698 外语教学与研究	673	1	0.69	0.524	2	0.42	80.8	1	10.75	1.00	0.11
S323 外语界	398	4	0.00	0.482	3	0.31	56.0	4	6.63	1.00	0.32
S699 外语与外语教学	417	3	0.05	0.337	6	-0.09	66.3	3	10.13	1.00	0.22
S576 西安外国语大学学报	237	7	-0.40	0.339	5	-0.08	34.6	6	3.63	1.00	0.26
8 种期刊平均值	398			0.369							



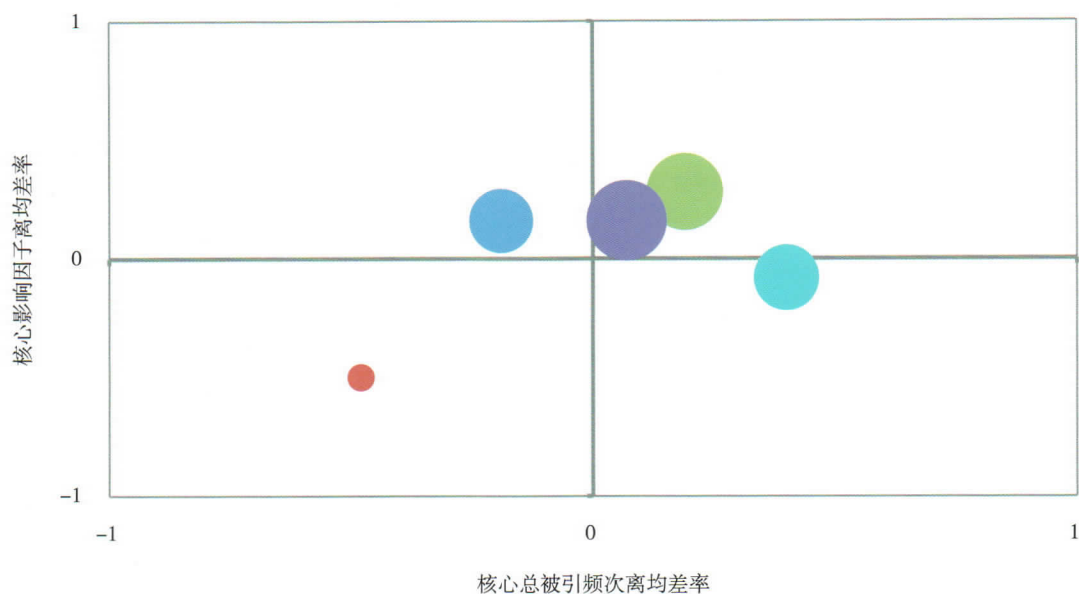
2017年中国文学类期刊核心总被引频次和核心影响因子离均差率的分布图（节点大小表示综合评价总分）



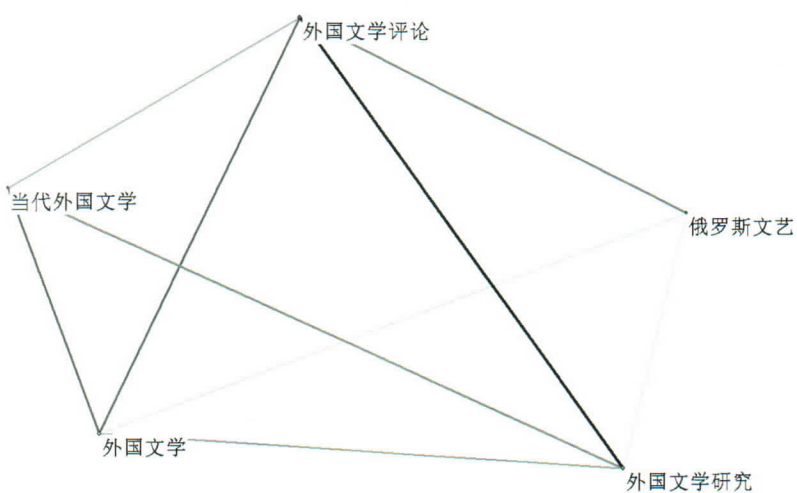
2017年中国文学类期刊互引关系示意图

表 6-9 2017 年中国文学类期刊主要指标

CODE	刊名	核心总被引频次			核心影响因子			综合评价总分		学科 扩散 指标	学科影 响指标	红点 指标
		数值	排名	离均差率	数值	排名	离均差率	数值	排名			
S166	当代作家评论	285	5	0.04	0.105	8	-0.33	38.8	5	3.77	0.69	0.00
S206	红楼梦学刊	258	6	-0.06	0.235	3	0.51	24.3	13	2.08	0.46	0.41
S243	鲁迅研究月刊	198	7	-0.28	0.062	12	-0.60	25.7	12	2.85	0.92	0.00
S251	民族文学研究	136	11	-0.50	0.167	6	0.07	38.1	7	2.46	0.54	0.09
S254	明清小说研究	95	13	-0.65	0.172	5	0.10	38.3	6	2.31	0.46	0.32
S255	南方文坛	198	7	-0.28	0.088	10	-0.44	29.5	9	3.92	0.77	0.00
S327	文学评论	723	1	1.64	0.405	1	1.60	91.7	1	8.54	1.00	0.16
S328	文学遗产	350	3	0.28	0.196	4	0.26	60.2	3	5.92	0.62	0.02
S332	文艺研究	538	2	0.96	0.272	2	0.74	75.6	2	9.08	0.92	0.00
S348	小说评论	175	9	-0.36	0.092	9	-0.41	26.7	10	2.77	0.69	0.00
S351	新文学史料	169	10	-0.38	0.039	13	-0.75	26.3	11	3.15	0.77	0.00
S392	中国比较文学	111	12	-0.59	0.070	11	-0.55	35.5	8	4.00	0.85	0.10
S427	中国现代文学研究丛刊	332	4	0.21	0.130	7	-0.17	39.7	4	5.54	0.77	0.22
13 种期刊平均值		274			0.156							



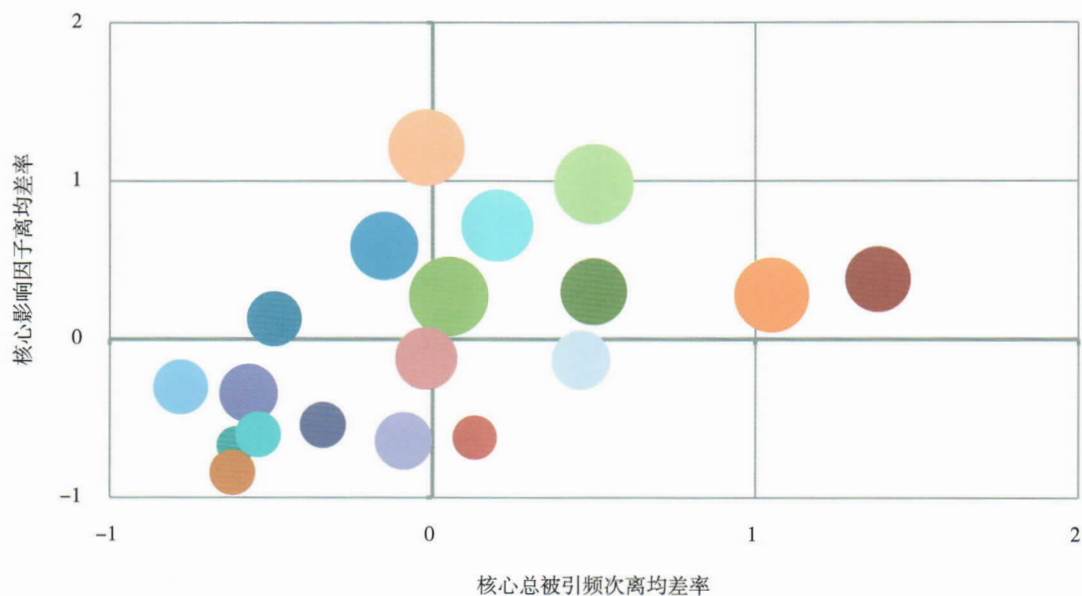
2017年外国文学类期刊核心总被引频次和核心影响因子离均差率的分布图（节点大小表示综合评价总分）



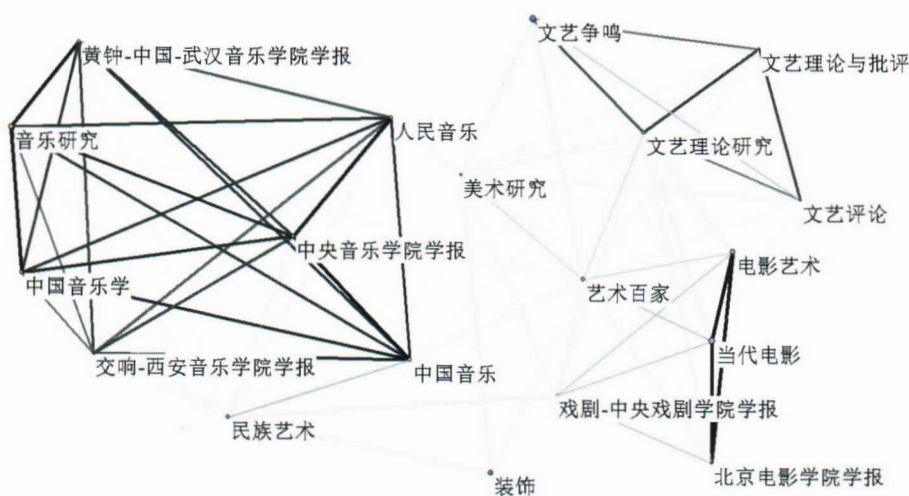
2017年外国文学类期刊互引关系示意图

表 6-10 2017 年外国文学类期刊主要指标

CODE	刊名	核心总被引频次			核心影响因子			综合评价总分		学科扩散指标	学科影响指标	红点指标
		数值	排名	离均差率	数值	排名	离均差率	数值	排名			
S162	当代外国文学	108	4	-0.19	0.134	2	0.16	51.2	4	6.60	0.80	0.07
S177	俄罗斯文艺	70	5	-0.48	0.058	5	-0.50	9.3	5	4.60	0.60	0.28
S314	外国文学	160	2	0.19	0.148	1	0.28	73.8	2	12.40	1.00	0.18
S315	外国文学评论	143	3	0.07	0.134	2	0.16	80.4	1	12.60	1.00	0.05
S316	外国文学研究	187	1	0.40	0.107	4	-0.08	53.9	3	12.00	1.00	0.21
5 种期刊平均值		134			0.116							



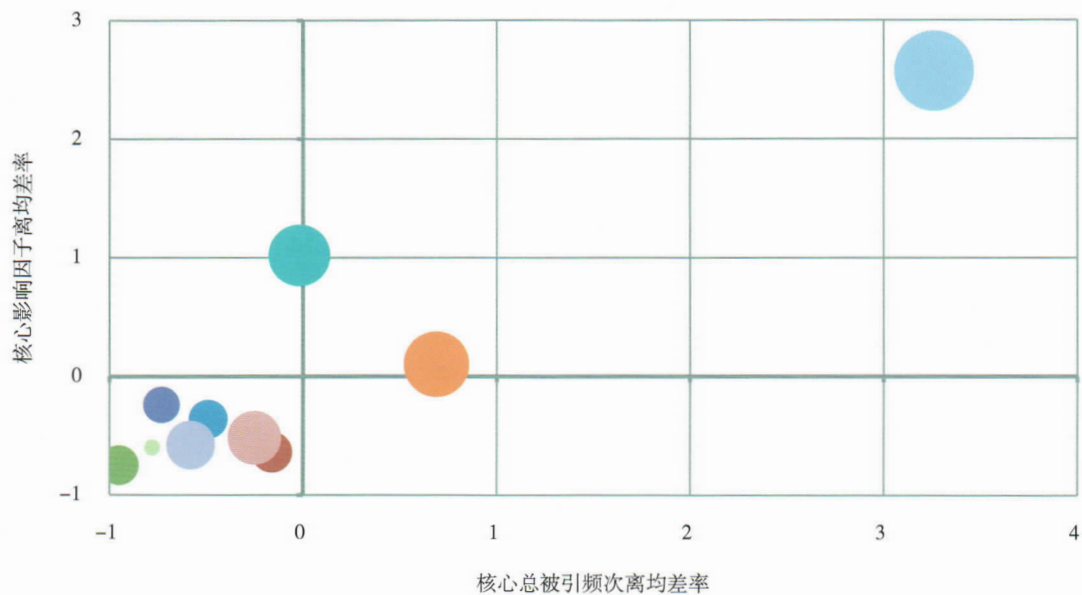
2017年艺术学类期刊核心总被引频次和核心影响因子离均差率的分布图（节点大小表示综合评价总分）



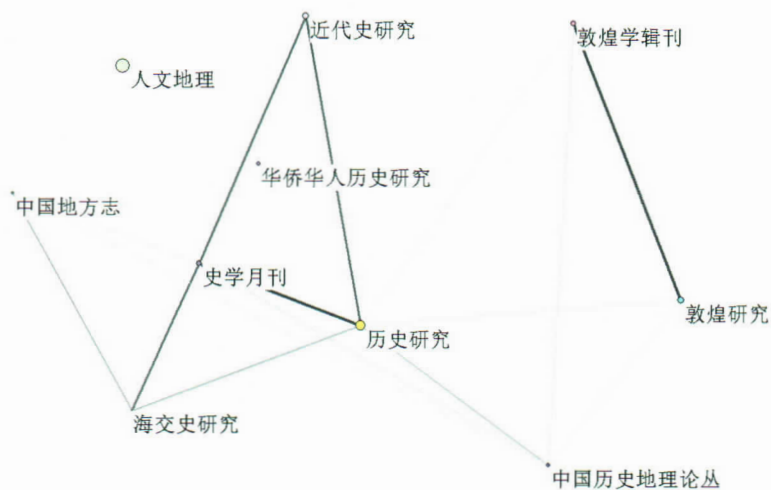
2017年艺术学类期刊互引关系示意图

表 6-11 2017 年艺术学类期刊主要指标

CODE	刊名	核心总被引频次			核心影响因子			综合评价总分		学科扩散指标	学科影响指标	红点指标
		数值	排名	离均差率	数值	排名	离均差率	数值	排名			
S153	北京电影学院学报	102	14	-0.49	0.116	9	0.13	33.2	13	1.21	0.37	0.14
S160	当代电影	473	1	1.38	0.142	5	0.38	46.9	8	3.21	0.63	0.26
S169	电影艺术	298	3	0.50	0.134	6	0.30	48.8	7	1.89	0.47	0.26
S216	黄钟-中国-武汉音乐学院学报	132	13	-0.34	0.047	14	-0.54	23.3	15	0.95	0.47	0.17
S221	交响-西安音乐学院学报	78	17	-0.61	0.034	18	-0.67	15.8	19	0.95	0.42	0.10
S248	美术研究	75	18	-0.62	0.016	19	-0.84	22.9	17	1.68	0.37	0.08
S253	民族艺术	169	12	-0.15	0.164	4	0.59	51.0	6	2.47	0.63	0.15
S263	人民音乐	225	7	0.13	0.039	16	-0.62	21.6	18	1.26	0.58	0.00
S329	文艺理论研究	209	8	0.05	0.131	8	0.27	69.3	2	4.05	0.53	0.14
S330	文艺理论与批评	85	16	-0.57	0.068	13	-0.34	38.0	10	2.00	0.26	0.00
S331	文艺评论	91	15	-0.54	0.041	15	-0.60	23.1	16	2.26	0.32	0.00
S333	文艺争鸣	408	2	1.05	0.132	7	0.28	61.4	4	4.32	0.58	0.00
S342	戏剧-中央戏剧学院学报	43	19	-0.78	0.072	12	-0.30	33.0	14	0.84	0.42	0.03
S366	艺术百家	195	9	-0.02	0.091	10	-0.12	42.5	9	3.68	0.79	0.65
S367	音乐研究	298	3	0.50	0.204	2	0.98	70.3	1	2.05	0.63	0.00
S429	中国音乐	181	11	-0.09	0.037	17	-0.64	36.5	12	1.58	0.58	0.25
S430	中国音乐学	238	6	0.20	0.177	3	0.72	57.0	5	1.79	0.74	0.05
S441	中央音乐学院学报	195	9	-0.02	0.228	1	1.21	64.4	3	1.05	0.47	0.13
S444	装饰	290	5	0.46	0.090	11	-0.13	37.8	11	4.21	0.32	0.20
19 种期刊平均值		199			0.103							



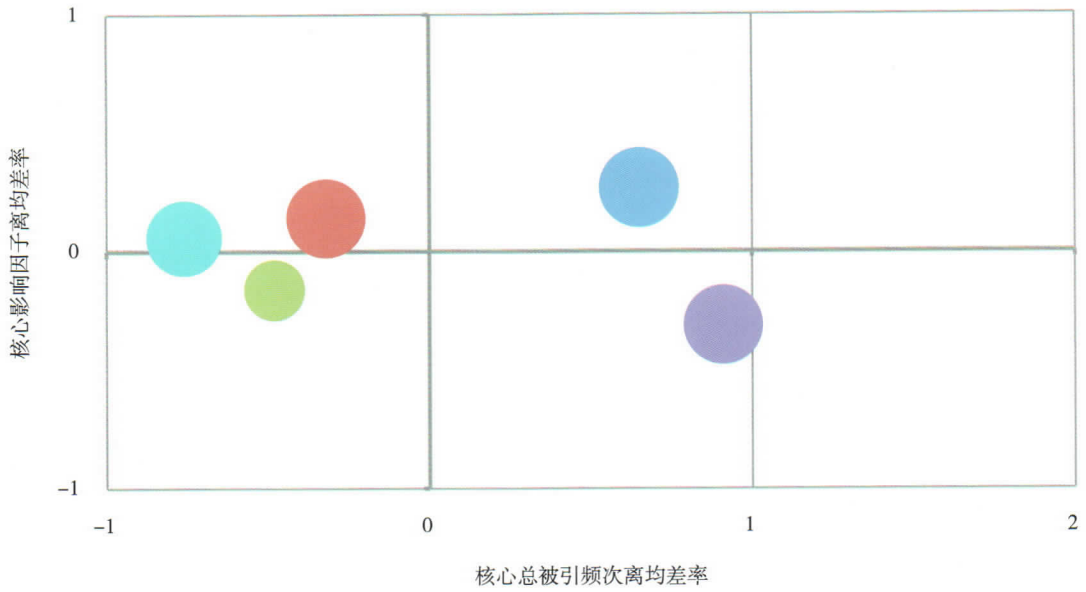
2017年历史学类期刊核心总被引频次和核心影响因子离均差率的分布图（节点大小表示综合评价总分）



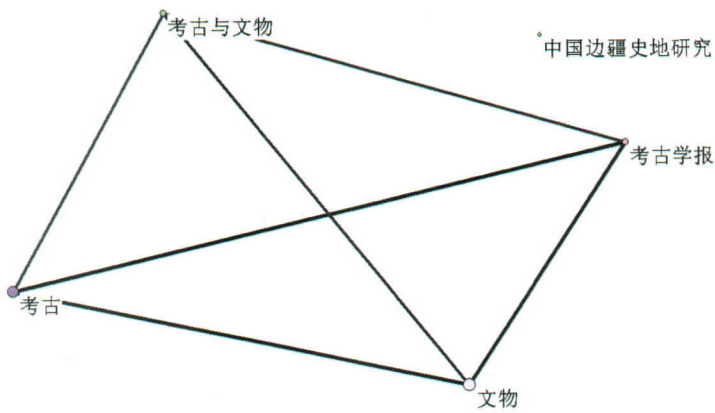
2017年历史学类期刊互引关系示意图

表 6-12 2017 年历史学类期刊主要指标

CODE	刊名	核心总被引频次			核心影响因子			综合评价总分		学科扩散指标	学科影响指标	红点指标
		数值	排名	离均差率	数值	排名	离均差率	数值	排名			
S175	敦煌学辑刊	251	6	-0.49	0.190	5	-0.36	20.0	8	3.70	0.50	0.35
S176	敦煌研究	414	4	-0.16	0.106	9	-0.64	21.9	6	8.00	0.50	0.25
S199	海交史研究	27	10	-0.95	0.075	10	-0.75	20.7	7	1.70	0.30	0.00
S215	华侨华人历史研究	134	8	-0.73	0.226	4	-0.24	17.7	9	2.20	0.20	0.16
S228	近代史研究	484	3	-0.02	0.600	2	1.02	49.8	3	9.70	0.50	0.16
S240	历史研究	837	2	0.69	0.326	3	0.10	56.2	2	17.30	1.00	0.06
S617	人文地理	2111	1	3.26	1.059	1	2.57	84.3	1	27.30	0.10	0.25
S278	史学月刊	371	5	-0.25	0.143	6	-0.52	37.9	4	13.50	0.80	0.16
S397	中国地方志	110	9	-0.78	0.119	8	-0.60	3.3	10	1.80	0.10	0.23
S618	中国历史地理论丛	206	7	-0.58	0.124	7	-0.58	31.2	5	8.20	0.60	0.08
10 种期刊平均值		495			0.297							



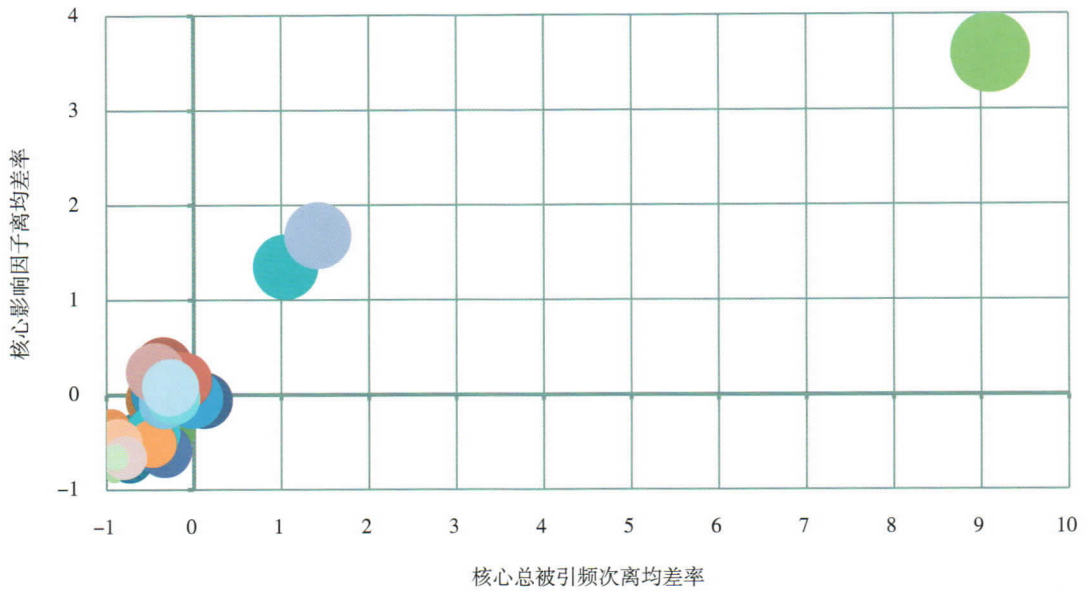
2017年考古学类期刊核心总被引频次和核心影响因子离均差率的分布图（节点大小表示综合评价总分）



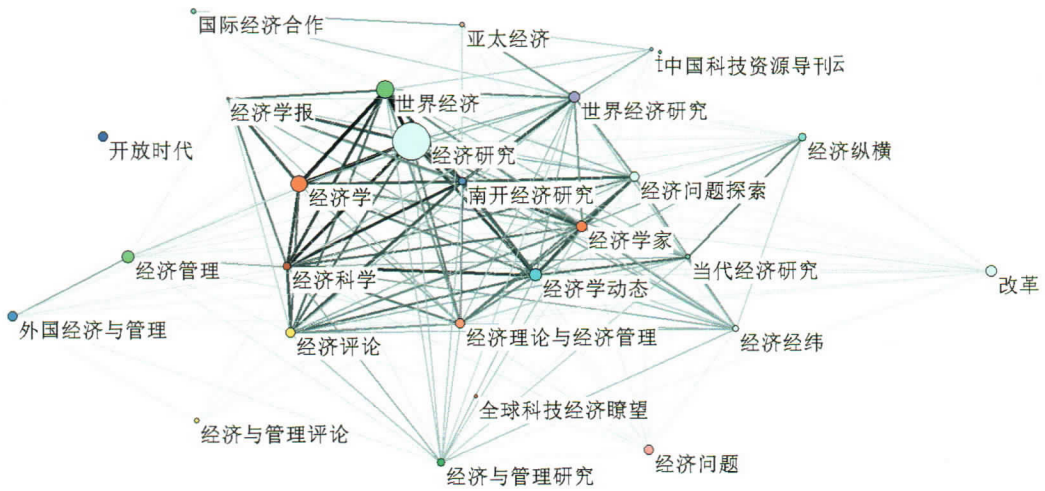
2017年考古学类期刊互引关系示意图

表 6-13 2017 年考古学类期刊主要指标

CODE	刊名	核心总被引频次			核心影响因子			综合评价总分		学科扩散指标	学科影响指标	红点指标
		数值	排名	离均差率	数值	排名	离均差率	数值	排名			
S808	考古	1350	2	0.65	0.313	1	0.27	57.3	1	23.20	1.00	0.12
S809	考古学报	554	3	-0.32	0.282	2	0.14	55.5	3	17.80	1.00	0.00
S810	考古与文物	427	4	-0.48	0.207	4	-0.16	33.3	5	15.20	1.00	0.23
S811	文物	1566	1	0.91	0.170	5	-0.31	55.9	2	27.40	1.00	0.00
S393	中国边疆史地研究	194	5	-0.76	0.262	3	0.06	50.8	4	12.60	0.20	0.12
5 种期刊平均值		818			0.247							



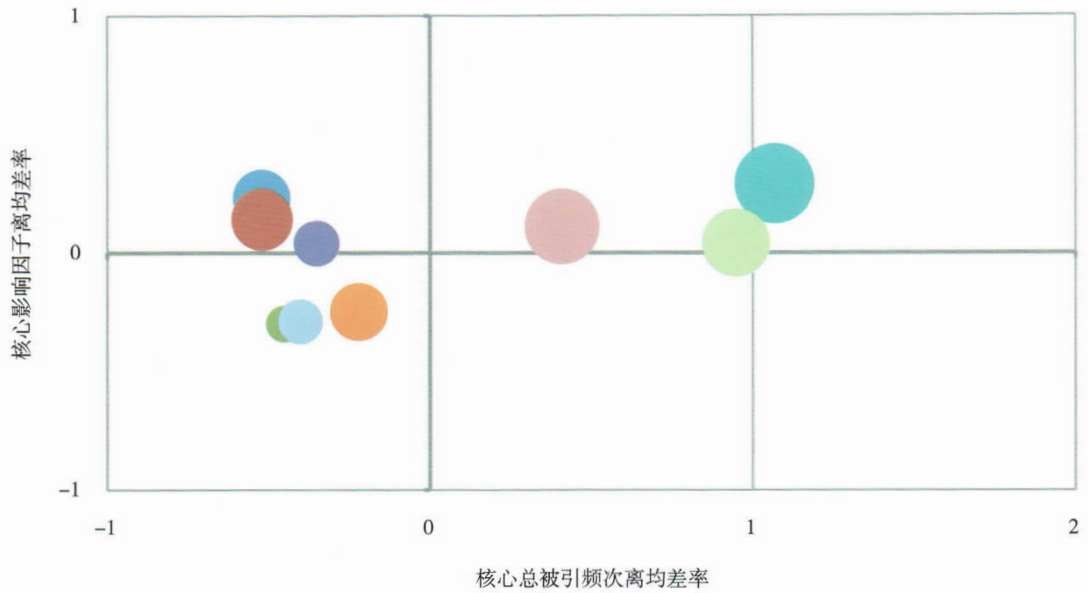
2017 年经济学综合类期刊核心总被引频次和核心影响因子离均差率的分布图（节点大小表示综合评价总分）



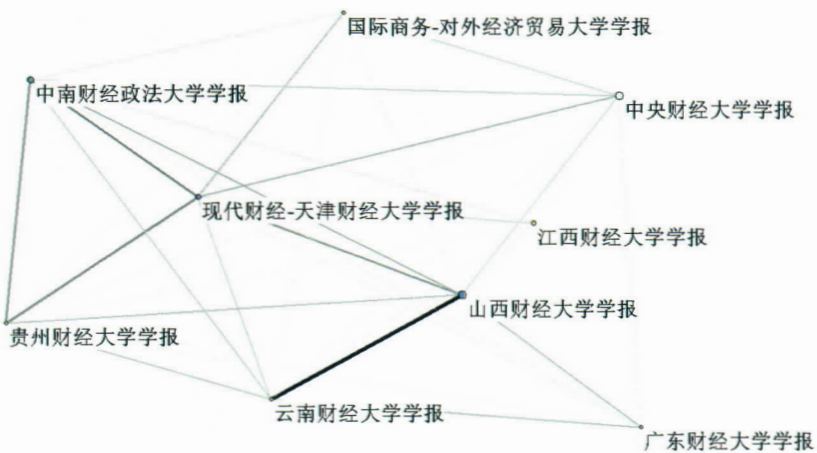
2017 年经济学综合类期刊互引关系示意图

表 6-14 2017 年经济学综合类期刊主要指标

CODE	刊名	核心总被引频次			核心影响因子			综合评价总分		学科扩散指标	学科影响指标	红点指标
		数值	排名	离均差率	数值	排名	离均差率	数值	排名			
S740	当代经济研究	388	20	-0.73	0.334	25	-0.68	31.4	20	5.93	0.59	0.35
S743	改革	1169	7	-0.20	1.149	7	0.10	31.9	19	11.19	0.85	0.29
S747	国际经济合作	300	22	-0.79	0.283	26	-0.73	13.5	25	4.63	0.52	0.34
S759	经济管理	1640	4	0.12	0.974	13	-0.06	44.4	11	10.22	0.85	0.25
S760	经济经纬	582	19	-0.60	0.582	18	-0.44	38.1	15	7.63	0.70	0.40
S761	经济科学	802	16	-0.45	0.992	12	-0.05	46.8	7	8.44	0.81	0.27
S762	经济理论与经济管理	897	14	-0.39	1.050	9	0.01	44.8	10	8.67	0.85	0.42
S764	经济评论	949	13	-0.35	1.349	4	0.30	49.5	5	8.81	0.74	0.36
S768	经济问题	1077	9	-0.26	0.639	16	-0.39	31.0	21	10.26	0.70	0.37
S769	经济问题探索	979	11	-0.33	0.430	22	-0.59	40.4	13	10.19	0.67	0.52
S229	经济学	2997	3	1.05	2.449	3	1.35	60.2	3	10.85	0.89	0.14
S282	经济学报	67	27	-0.95	0.656	15	-0.37	25.6	23	1.70	0.44	0.25
S721	经济学动态	1452	5	-0.01	0.994	11	-0.04	49.7	4	10.44	0.89	0.24
S771	经济学家	1288	6	-0.12	1.200	6	0.15	46.1	8	10.33	0.85	0.40
S772	经济研究	14760	1	9.11	4.778	1	3.59	89.8	1	16.74	1.00	0.35
S230	经济与管理评论	250	23	-0.83	0.539	19	-0.48	21.8	24	4.11	0.37	0.32
S773	经济与管理研究	781	17	-0.47	0.619	17	-0.40	41.2	12	9.22	0.81	0.36
S774	经济纵横	774	18	-0.47	0.507	20	-0.51	32.5	18	9.19	0.56	0.41
S234	开放时代	976	12	-0.33	0.957	14	-0.08	38.4	14	8.11	0.26	0.06
S777	南开经济研究	815	15	-0.44	1.288	5	0.24	49.2	6	7.89	0.93	0.48
S106	全球科技经济瞭望	135	26	-0.91	0.172	27	-0.83	4.7	27	2.15	0.15	0.54
S785	世界经济	3527	2	1.42	2.785	2	1.68	62.5	2	10.26	0.89	0.31
S787	世界经济研究	1118	8	-0.23	1.003	10	-0.04	37.9	16	7.04	0.78	0.46
S789	世界经济与政治论坛	195	24	-0.87	0.507	20	-0.51	34.6	17	3.70	0.56	0.28
S795	外国经济与管理	1059	10	-0.27	1.124	8	0.08	45.3	9	7.74	0.52	0.14
S799	亚太经济	309	21	-0.79	0.357	23	-0.66	27.1	22	4.04	0.56	0.48
S133	中国科技资源导刊	144	25	-0.90	0.351	24	-0.66	9.8	26	1.19	0.07	0.26
27 种期刊平均值		1460			1.040							



2017年经济大学学报类期刊核心总被引频次和核心影响因子离均差率的分布图(节点大小表示综合评价总分)

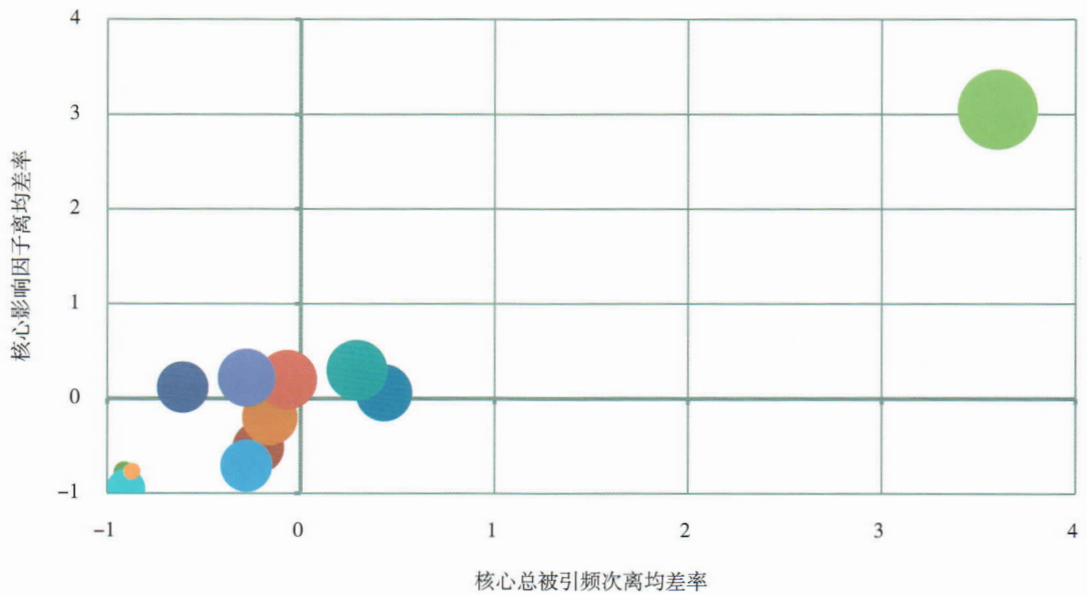


2017年经济大学学报类期刊互引关系示意图

表 6-15 2017 年经济大学学报类期刊主要指标

CODE	刊名	核心总被引频次			核心影响因子			综合评价总分		学科扩散指标	学科影响指标	红点指标
		数值	排名	离均差率	数值	排名	离均差率	数值	排名			
S188	广东财经大学学报	181	9	-0.52	0.738	2	0.23	43.4	6	11.44	0.67	0.41
S190	贵州财经大学学报	182	8	-0.52	0.687	3	0.14	49.8	4	10.33	0.44	0.39
S192	国际商务-对外经济贸易大学学报	207	7	-0.45	0.423	9	-0.30	17.7	9	10.89	0.56	0.38
S220	江西财经大学学报	245	5	-0.35	0.625	6	0.04	27.3	7	14.56	0.67	0.08
S961	山西财经大学学报	778	1	1.07	0.775	1	0.29	83.5	1	24.67	0.89	0.29
S343	现代财经-天津财经大学学报	295	4	-0.22	0.450	7	-0.25	43.8	5	14.89	0.89	0.22
S372	云南财经大学学报	226	6	-0.40	0.429	8	-0.29	26.5	8	13.11	0.89	0.30
S992	中南财经政法大学学报	532	3	0.41	0.668	4	0.11	74.2	2	24.11	1.00	0.42
S440	中央财经大学学报	734	2	0.95	0.627	5	0.04	60.3	3	25.11	1.00	0.18
9 种期刊平均值		376			0.602							

国民经济学、管理经济学、数量经济学



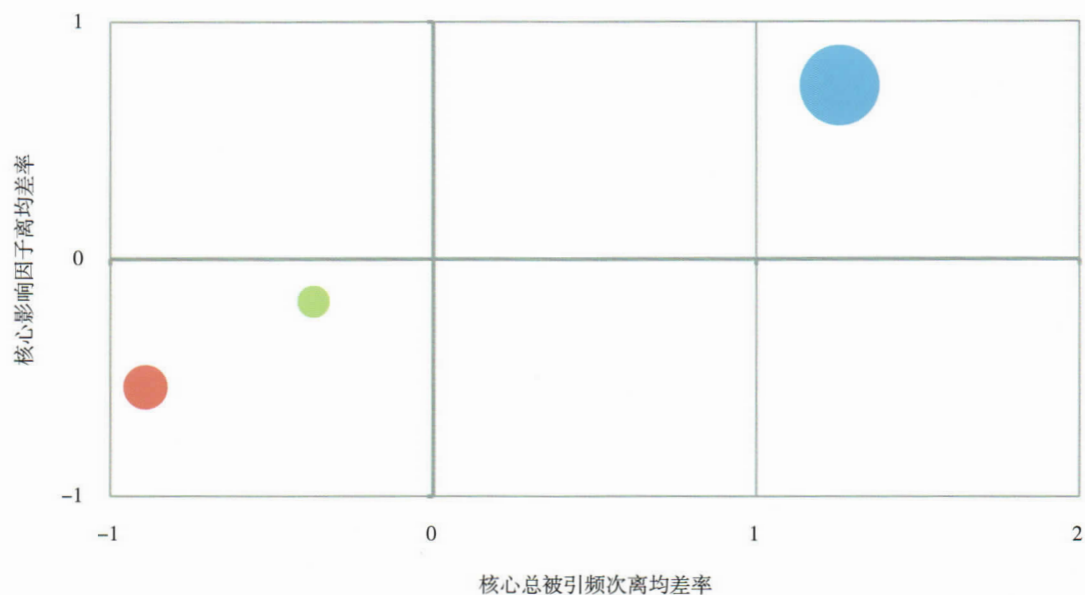
2017年国民经济学、管理经济学、数量经济学类期刊核心总被引频次和核心影响因子离均差率的分布图
(节点大小表示综合评价总分)



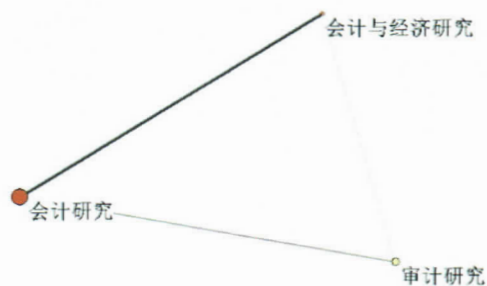
2017年国民经济学、管理经济学、数量经济学类期刊互引关系示意图

表 6-16 2017 年国民经济学、管理经济学、数量经济学类期刊主要指标

CODE	刊名	核心总被引频次			核心影响因子			综合评价总分		学科扩散指标	学科影响指标	红点指标
		数值	排名	离均差率	数值	排名	离均差率	数值	排名			
S737	城市问题	982	2	0.43	0.573	6	0.06	46.8	5	22.08	0.67	0.27
S719	技术经济与管理研究	536	6	-0.22	0.261	8	-0.52	39.0	8	18.08	0.50	0.47
S223	教育财会研究	64	12	-0.91	0.118	11	-0.78	6.7	11	1.75	0.17	0.46
S683	教育与经济	266	9	-0.61	0.609	5	0.12	38.4	9	7.58	0.33	0.21
S765	经济社会体制比较	888	3	0.29	0.704	2	0.30	53.5	2	22.17	0.67	0.12
S767	经济体制改革	576	5	-0.16	0.437	7	-0.20	45.0	6	17.83	0.67	0.28
S639	企业经济	494	7	-0.28	0.155	9	-0.71	39.3	7	18.33	0.50	0.27
S834	商业经济与管理	643	4	-0.07	0.650	4	0.20	50.9	3	16.08	0.58	0.25
S790	数量经济技术经济研究	3163	1	3.60	2.200	1	3.05	93.1	1	28.92	0.83	0.30
S822	预测	492	8	-0.28	0.662	3	0.22	48.8	4	13.75	0.67	0.14
S401	中国改革	67	11	-0.90	0.025	12	-0.95	22.1	10	4.58	0.08	0.00
S807	中国资产评估	90	10	-0.87	0.126	10	-0.77	4.0	12	2.17	0.08	0.00
12 种期刊平均值		688			0.543							



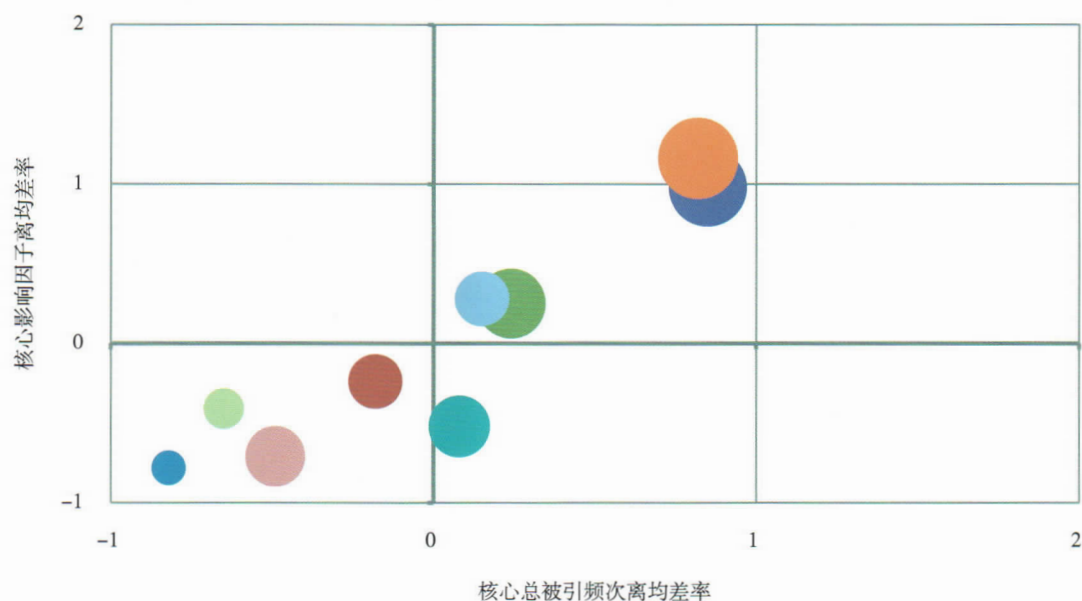
2017年会计学、审计学类期刊核心总被引频次和核心影响因子离均差率的分布图
(节点大小表示综合评价总分)



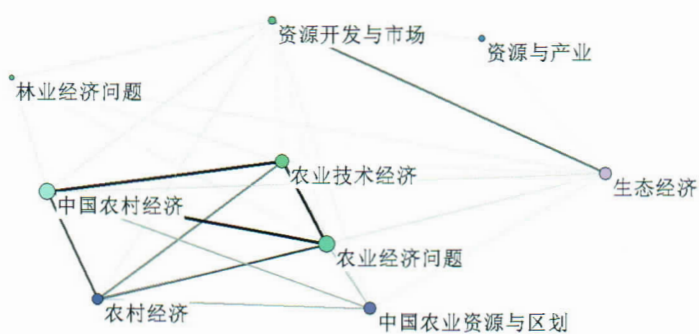
2017年会计学、审计学类期刊互引关系示意图

表 6-17 2017 年会计学、审计学类期刊主要指标

CODE	刊名	核心总被引频次			核心影响因子			综合评价总分		学科扩散指标	学科影响指标	红点指标
		数值	排名	离均差率	数值	排名	离均差率	数值	排名			
S756	会计研究	2720	1	1.26	1.659	1	0.73	84.4	1	67.00	1.00	0.18
S217	会计与经济研究	133	3	-0.89	0.437	3	-0.54	25.9	2	18.00	0.67	0.20
S782	审计研究	757	2	-0.37	0.785	2	-0.18	13.7	3	39.67	1.00	0.43
3 种期刊平均值		1203			0.960							



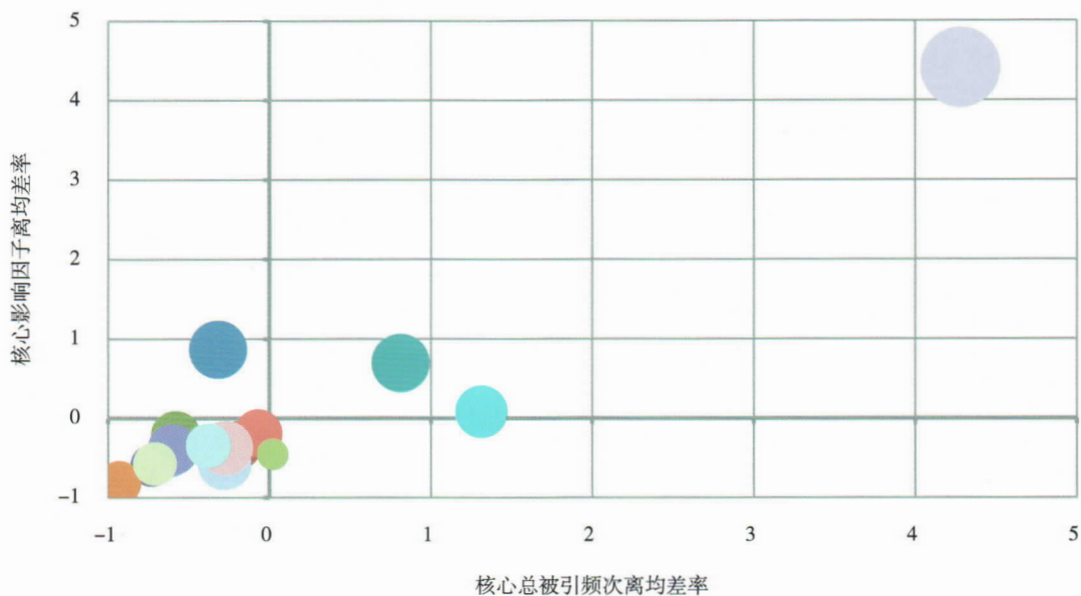
2017年生态农业经济学类期刊核心总被引频次和核心影响因子离均差率的分布图
(节点大小表示综合评价总分)



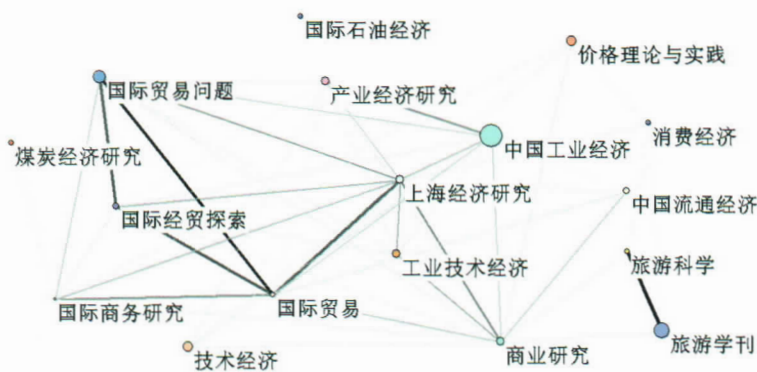
2017年生态农业经济学类期刊互引关系示意图

表 6-18 2017 年生态农业经济学类期刊主要指标

CODE	刊名	核心总被引频次			核心影响因子			综合评价总分		学科扩散指标	学科影响指标	红点指数
		数值	排名	离均差率	数值	排名	离均差率	数值	排名			
S242	林业经济问题	256	9	-0.82	0.193	9	-0.78	16.1	9	8.44	0.78	0.26
S839	农村经济	1187	6	-0.18	0.671	5	-0.24	39.8	7	27.33	1.00	0.29
S778	农业技术经济	1792	3	0.24	1.100	4	0.25	65.1	3	31.00	0.89	0.29
S779	农业经济问题	2679	1	0.85	1.744	2	0.98	82.6	2	38.67	1.00	0.27
S784	生态经济	1562	5	0.08	0.421	7	-0.52	51.0	4	45.00	1.00	0.38
S804	中国农村经济	2623	2	0.82	1.904	1	1.16	86.8	1	36.44	0.89	0.25
H221	中国农业资源与区划	1662	4	0.15	1.133	3	0.28	40.2	6	25.33	1.00	0.54
S728	资源开发与市场	740	7	-0.49	0.256	8	-0.71	48.6	5	31.78	0.78	0.37
S446	资源与产业	503	8	-0.65	0.517	6	-0.41	22.2	8	19.33	0.56	0.34
9 种期刊平均值		1445			0.882							



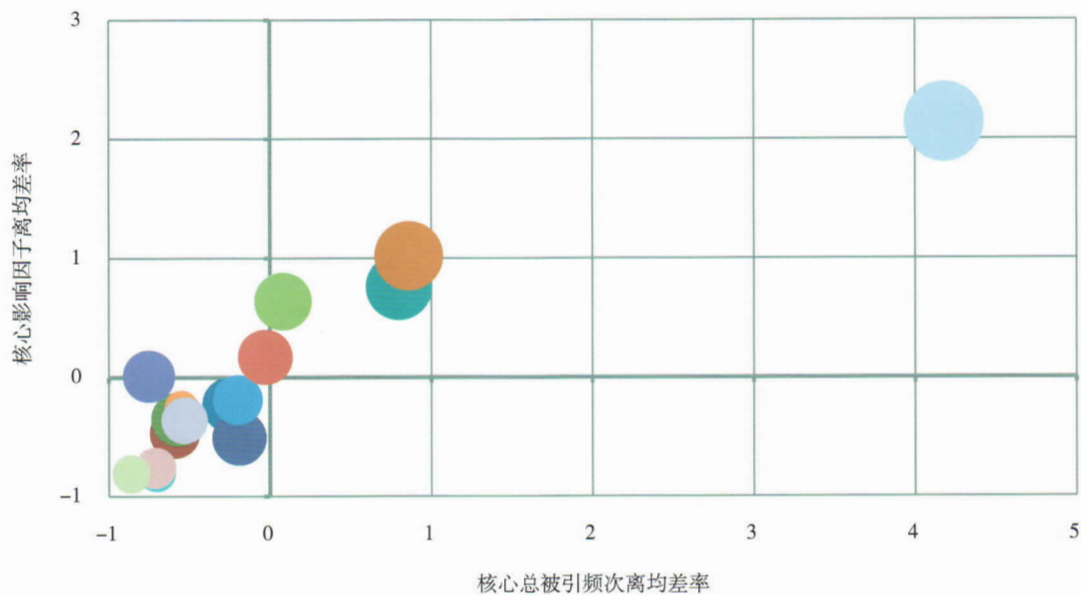
2017年工商业经济学类期刊核心总被引频次和核心影响因子离均差率的分布图（节点大小表示综合评价总分）



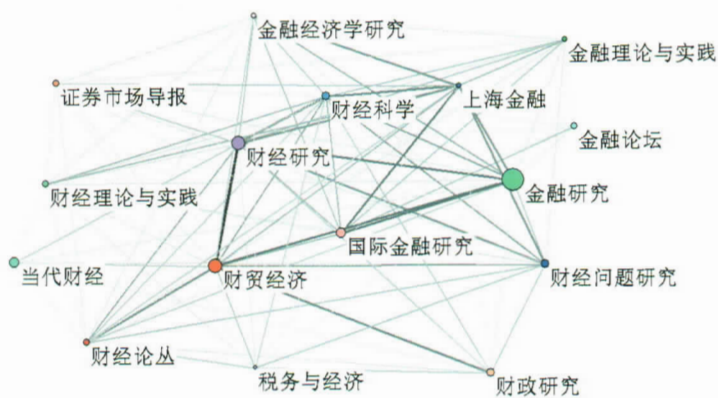
2017年工商业经济学类期刊互引关系示意图

表 6-19 2017 年工商业经济学类期刊主要指标

CODE	刊名	核心总被引频次			核心影响因子			综合评价总分		学科扩散指标	学科影响指标	红点指标
		数值	排名	离均差率	数值	排名	离均差率	数值	排名			
S159	产业经济研究	652	9	-0.32	1.551	2	0.87	49.6	3	9.76	0.82	0.61
J067	工业技术经济	767	6	-0.20	0.547	8	-0.34	34.2	10	14.00	0.65	0.55
S831	国际经贸探索	406	11	-0.58	0.645	6	-0.22	36.7	8	7.71	0.53	0.43
S749	国际贸易	257	16	-0.73	0.338	15	-0.59	26.6	14	6.53	0.71	0.00
S750	国际贸易问题	1731	3	0.81	1.404	3	0.70	50.3	2	13.18	0.76	0.51
S751	国际商务研究	63	17	-0.93	0.160	17	-0.81	28.3	12	2.65	0.41	0.30
L042	国际石油经济	387	12	-0.60	0.383	12	-0.54	13.1	16	6.59	0.18	0.31
S718	技术经济	889	5	-0.07	0.671	5	-0.19	34.5	9	14.00	0.65	0.35
S832	价格理论与实践	979	4	0.02	0.457	11	-0.45	14.5	15	12.41	0.53	0.19
S245	旅游科学	379	13	-0.60	0.506	10	-0.39	37.9	7	6.06	0.35	0.24
S616	旅游学刊	2209	2	1.31	0.903	4	0.09	40.6	6	15.12	0.59	0.11
S637	煤炭经济研究	260	15	-0.73	0.237	16	-0.71	5.3	17	3.94	0.24	0.63
S835	商业研究	687	8	-0.28	0.362	13	-0.56	42.5	5	15.29	0.82	0.36
S781	上海经济研究	695	7	-0.27	0.521	9	-0.37	42.9	4	13.53	0.88	0.27
S836	消费经济	275	14	-0.71	0.358	14	-0.57	27.8	13	6.94	0.53	0.21
S800	中国工业经济	5057	1	4.28	4.478	1	4.41	94.6	1	21.41	0.94	0.32
S838	中国流通经济	593	10	-0.38	0.548	7	-0.34	29.7	11	11.59	0.59	0.39
17 种期刊平均值		958			0.828							



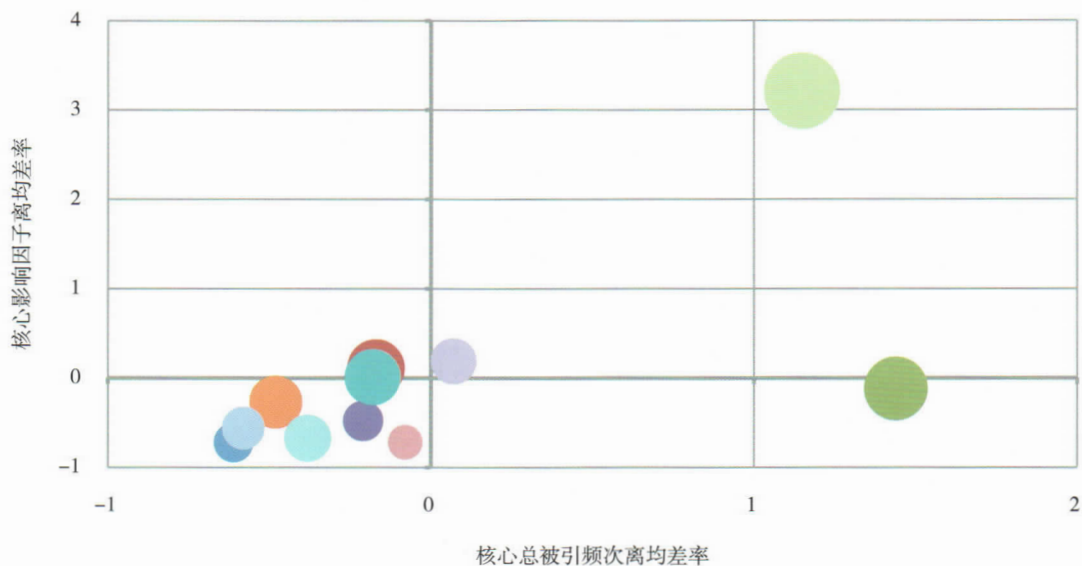
2017年财政学、金融学、保险学类期刊核心总被引频次和核心影响因子离均差率的分布图
(节点大小表示综合评价总分)



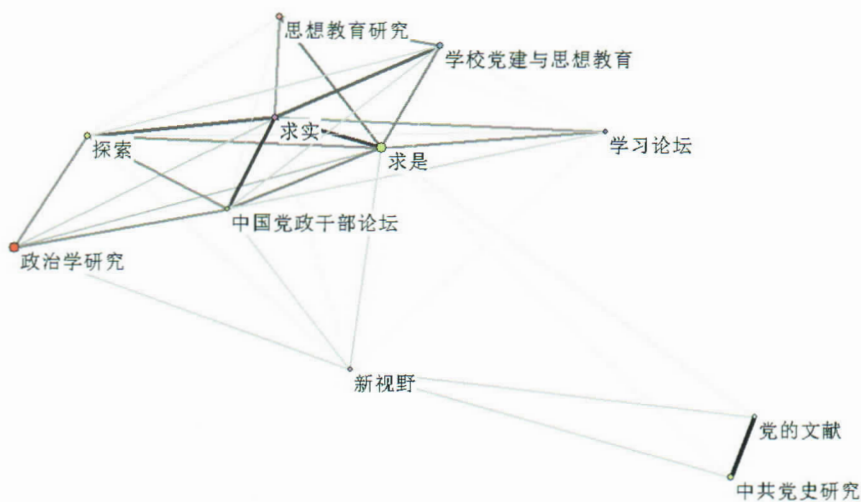
2017年财政学、金融学、保险学类期刊互引关系示意图

表 6-20 2017 年财政学、金融学、保险学类期刊主要指标

CODE	刊名	核心总被引频次			核心影响因子			综合评价总分		学科扩散指标	学科影响指标	红点指标
		数值	排名	离均差率	数值	排名	离均差率	数值	排名			
S731	财经科学	744	8	-0.25	0.633	8	-0.23	43.6	5	14.00	1.00	0.28
S647	财经理论与实践	402	12	-0.59	0.434	12	-0.47	36.2	10	10.06	0.94	0.28
S147	财经论丛	424	11	-0.57	0.538	10	-0.35	41.6	8	9.81	1.00	0.28
S732	财经问题研究	802	6	-0.19	0.400	13	-0.51	42.7	7	14.69	1.00	0.27
S733	财经研究	1783	3	0.80	1.448	3	0.76	63.7	3	16.25	1.00	0.34
S734	财贸经济	1842	2	0.86	1.661	2	1.02	68.4	2	16.00	1.00	0.29
S735	财政研究	787	7	-0.20	0.663	7	-0.19	36.1	11	12.81	0.94	0.35
S738	当代财经	957	5	-0.03	0.959	5	0.17	43.4	6	13.94	0.88	0.32
S746	国际金融研究	1070	4	0.08	1.351	4	0.64	47.9	4	10.44	1.00	0.36
S226	金融经济研究	250	15	-0.75	0.833	6	0.01	39.1	9	7.00	0.81	0.49
S652	金融理论与实践	300	13	-0.70	0.164	15	-0.80	20.6	15	8.00	0.81	0.45
S227	金融论坛	443	10	-0.55	0.621	9	-0.25	16.0	16	7.13	0.94	0.48
S757	金融研究	5121	1	4.18	2.586	1	2.14	92.4	1	16.69	1.00	0.34
S268	上海金融	286	14	-0.71	0.198	14	-0.76	24.4	13	7.31	1.00	0.34
S656	税务与经济	137	16	-0.86	0.155	16	-0.81	21.1	14	4.63	0.63	0.25
S659	证券市场导报	466	9	-0.53	0.526	11	-0.36	31.1	12	7.63	0.88	0.25
16 种期刊平均值		988			0.823							



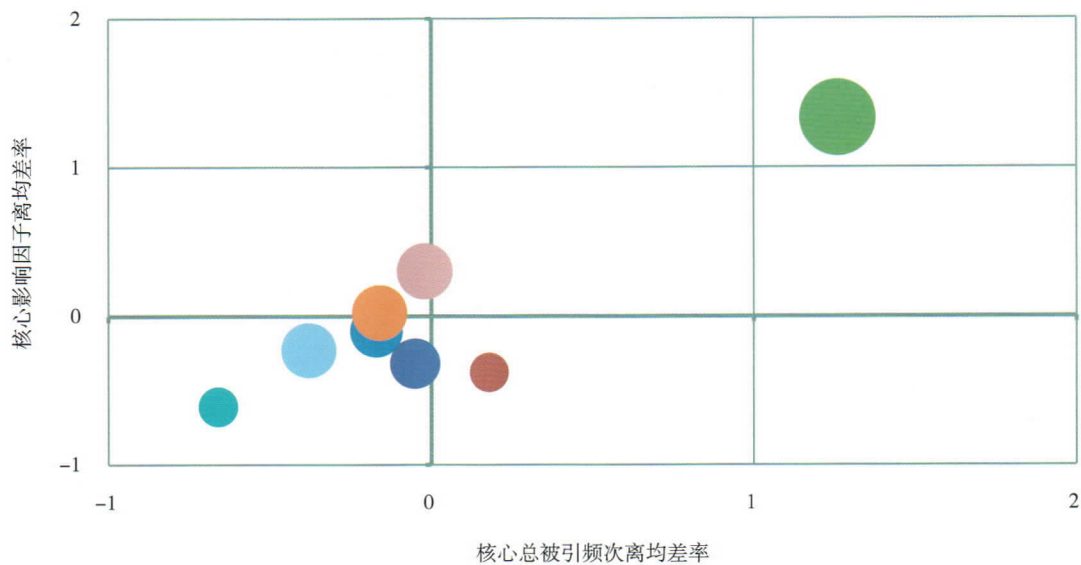
2017年政治学综合类期刊核心总被引频次和核心影响因子离均差率的分布图
(节点大小表示综合评价总分)



2017年政治学综合类期刊互引关系示意图

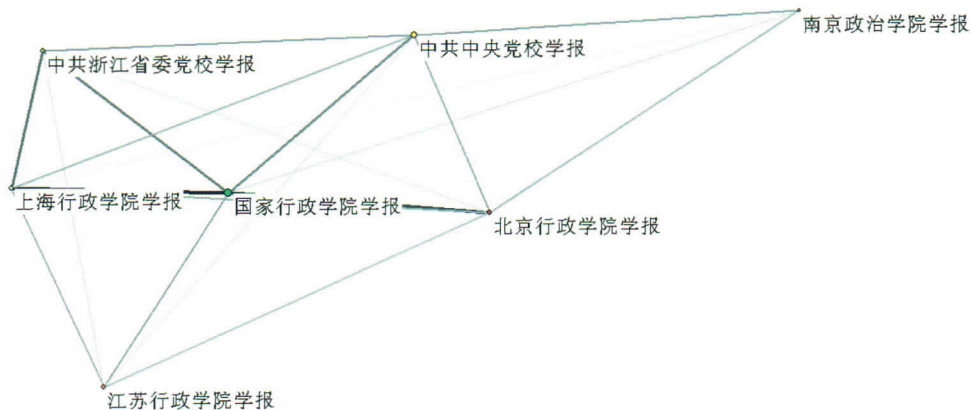
表 6-21 2017 年政治学综合类期刊主要指标

CODE	刊名	核心总被引频次			核心影响因子			综合评价总分		学科扩散指标	学科影响指标	红点指标
		数值	排名	离均差率	数值	排名	离均差率	数值	排名			
S167	党的文献	132	11	-0.61	0.084	10	-0.72	22.4	10	4.64	0.64	0.37
S261	求实	278	5	-0.17	0.332	3	0.11	47.3	3	11.18	0.45	0.38
S956	求是	819	1	1.44	0.262	5	-0.12	58.0	2	22.82	0.82	0.00
S290	思想教育研究	266	7	-0.21	0.154	7	-0.48	22.9	9	6.64	0.27	0.59
S297	探索	276	6	-0.18	0.302	4	0.01	44.6	4	12.55	0.64	0.37
S350	新视野	174	9	-0.48	0.218	6	-0.27	40.0	5	10.73	0.64	0.09
S361	学习论坛	142	10	-0.58	0.132	8	-0.56	26.1	8	7.00	0.45	0.38
S363	学校党建与思想教育	308	4	-0.08	0.084	10	-0.72	17.2	11	6.36	0.36	0.58
S382	政治学研究	721	2	1.15	1.254	1	3.21	83.2	1	17.27	0.64	0.05
S386	中共党史研究	359	3	0.07	0.355	2	0.19	30.0	7	7.73	0.73	0.05
S396	中国党政干部论坛	209	8	-0.38	0.099	9	-0.67	31.4	6	12.73	0.73	0.05
11 种期刊平均值		335			0.298							



2017年政治大学学报类期刊核心总被引频次和核心影响因子离均差率的分布图
(节点大小表示综合评价总分)

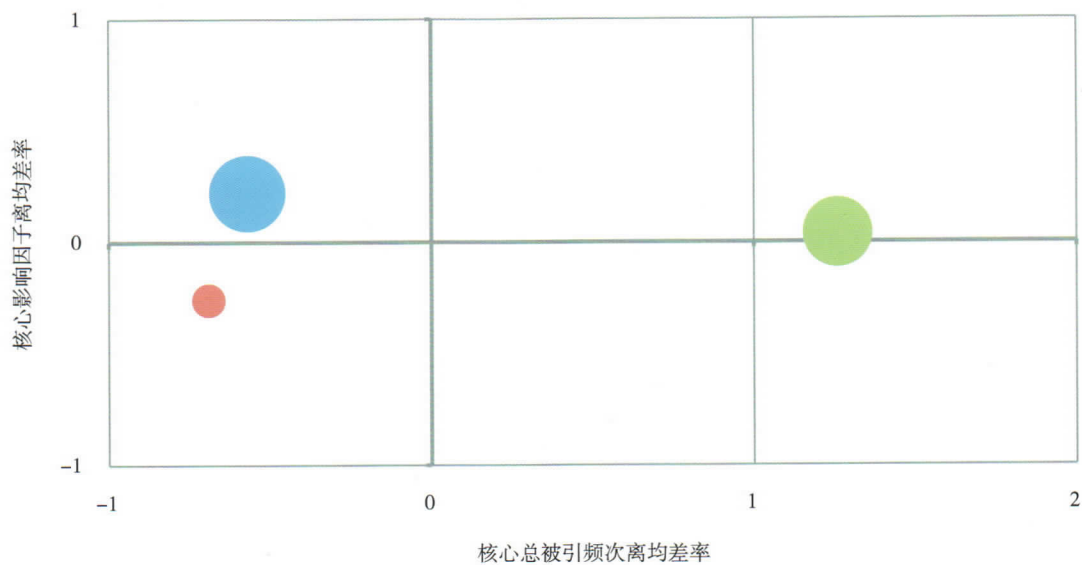
° 国家教育行政学院学报



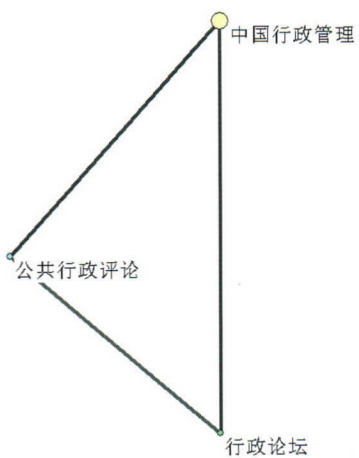
2017年政治大学学报类期刊互引关系示意图

表 6-22 2017 年政治大学学报类期刊主要指标

CODE	刊名	核心总被引频次			核心影响因子			综合评价总分		学科扩散指标	学科影响指标	红点指标
		数值	排名	离均差率	数值	排名	离均差率	数值	排名			
S156	北京行政学院学报	207	6	-0.17	0.299	4	-0.10	40.9	5	14.50	0.63	0.11
S195	国家教育行政学院学报	296	2	0.18	0.206	7	-0.38	22.7	8	11.75	0.13	0.27
S193	国家行政学院学报	565	1	1.26	0.770	1	1.33	85.9	1	29.63	0.88	0.23
S219	江苏行政学院学报	238	4	-0.05	0.225	6	-0.32	37.3	6	16.25	0.50	0.11
S952	南京政治学院学报	86	8	-0.66	0.128	8	-0.61	23.1	7	7.50	0.38	0.28
S267	上海行政学院学报	211	5	-0.16	0.336	3	0.02	44.9	3	13.25	0.75	0.16
S390	中共浙江省委党校学报	154	7	-0.38	0.256	5	-0.23	44.8	4	11.50	0.50	0.35
S391	中共中央党校学报	244	3	-0.02	0.429	2	0.30	46.1	2	15.25	0.63	0.33
8 种期刊平均值		250			0.331							



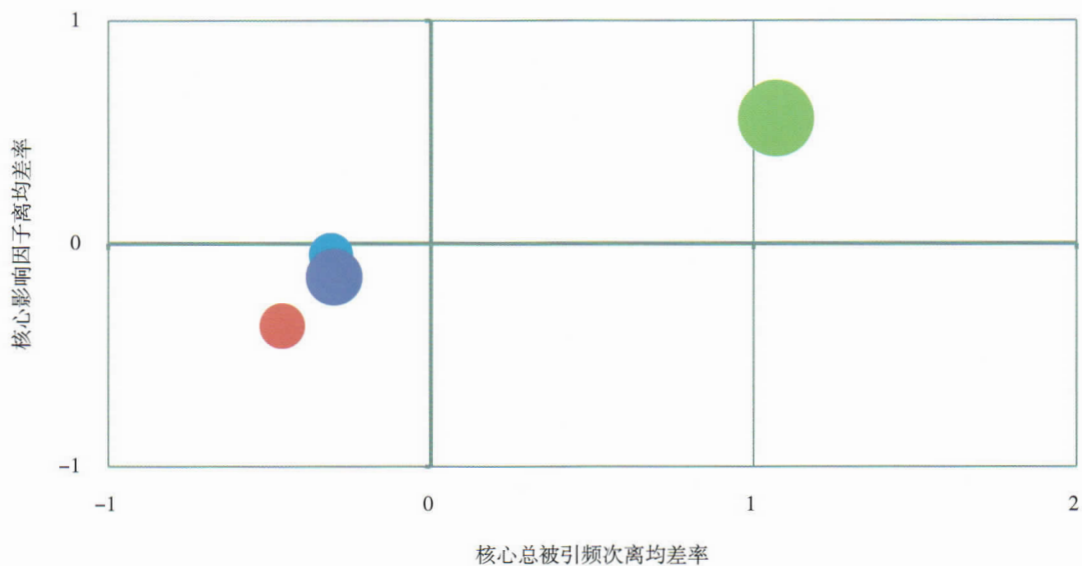
2017年行政学类期刊核心总被引频次和核心影响因子离均差率的分布图
(节点大小表示综合评价总分)




2017年行政学类期刊互引关系示意图

表 6-23 2017 年行政学类期刊主要指标

CODE	刊名	核心总被引频次			核心影响因子			综合评价总分		学科扩散指标	学科影响指标	红点指标
		数值	排名	离均差率	数值	排名	离均差率	数值	排名			
S183	公共行政评论	357	2	-0.57	0.790	1	0.22	61.9	1	43.00	1.00	0.15
S201	行政论坛	256	3	-0.69	0.476	3	-0.26	11.9	3	39.33	1.00	0.36
S405	中国行政管理	1868	1	1.26	0.669	2	0.04	52.0	2	#####	1.00	0.20
3 种期刊平均值		827			0.645							



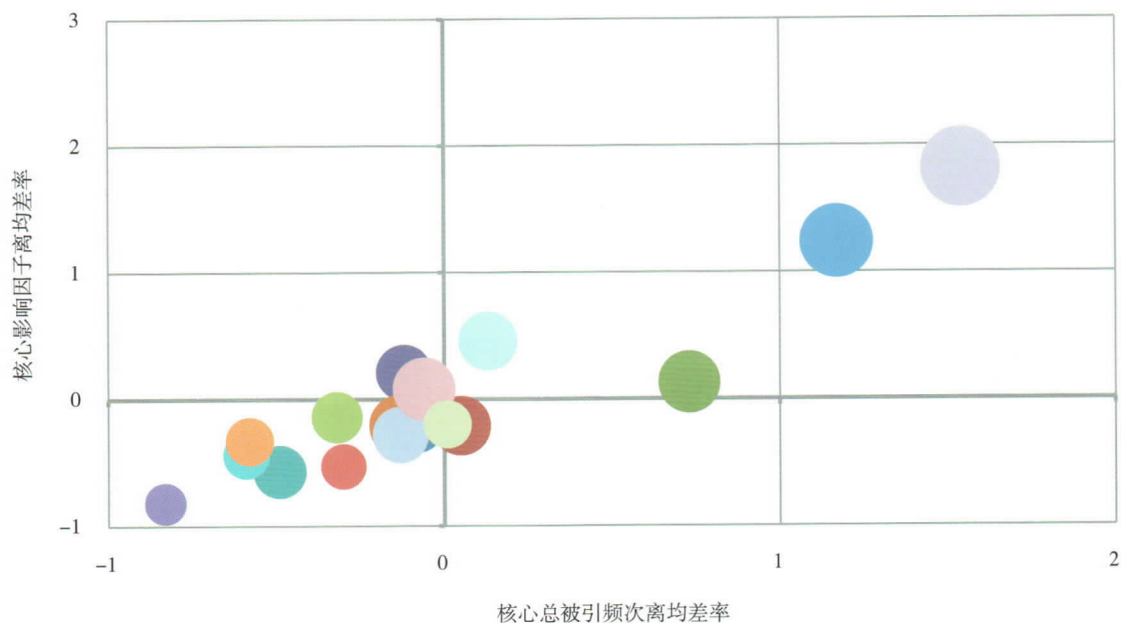
2017年国际政治学、外交学类期刊核心总被引频次和核心影响因子离均差率的分布图
(节点大小表示综合评价总分)



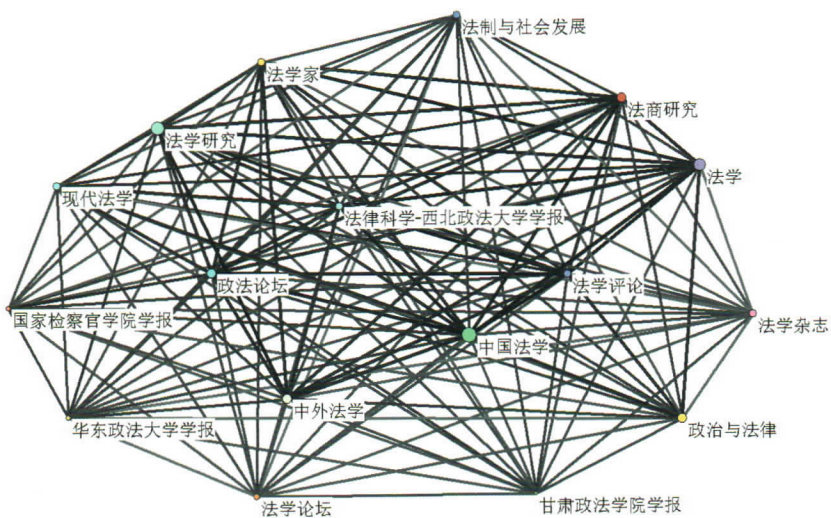
2017年国际政治学、外交学类期刊互引关系示意图

表 6-24 2017 年国际政治学、外交学类期刊主要指标

CODE	刊名	核心总被引频次			核心影响因子			综合评价总分		学科扩散指标	学科影响指标	红点指标
		数值	排名	离均差率	数值	排名	离均差率	数值	排名			
S164	当代亚太	283	3	-0.31	0.942	2	-0.05	23.8	4	15.50	1.00	0.29
S171	东北亚论坛	221	4	-0.46	0.628	4	-0.37	25.1	3	25.25	1.00	0.21
S788	世界经济与政治	847	1	1.07	1.548	1	0.56	70.7	1	40.75	1.00	0.24
S320	外交评论	286	2	-0.30	0.843	3	-0.15	39.0	2	21.25	1.00	0.54
4 种期刊平均值		409			0.990							



2017年法学综合类期刊核心总被引频次和核心影响因子离均差率的分布图（节点大小表示综合评价总分）

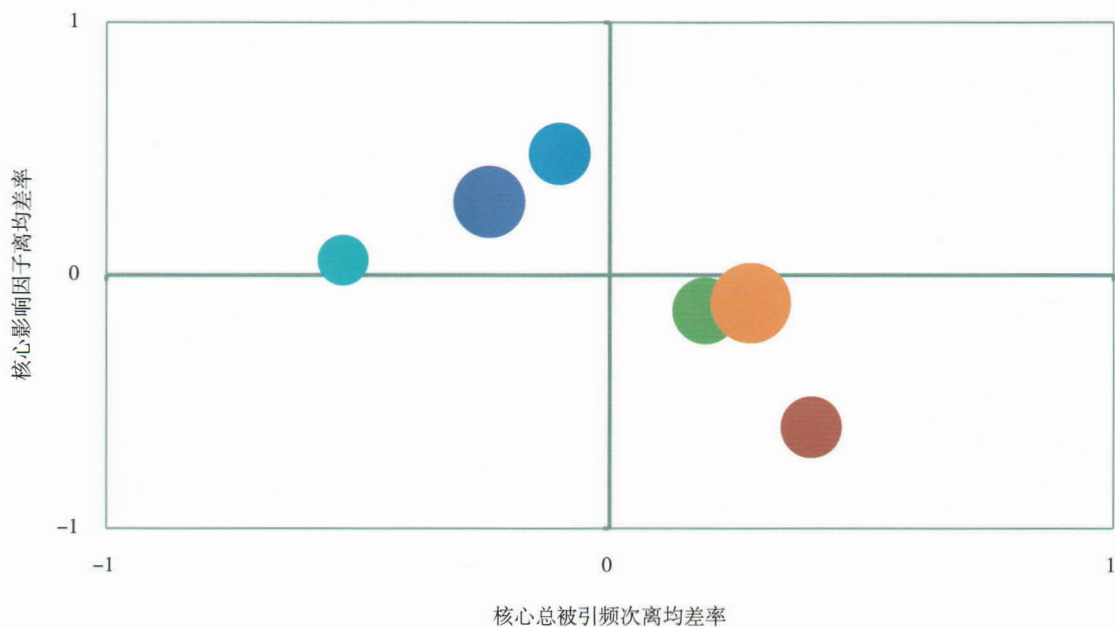


2017年法学综合类期刊互引关系示意图

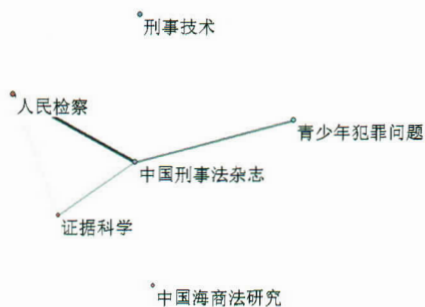
表 6-25 2017 年法学综合类期刊主要指标

CODE	刊名	核心总被引频次			核心影响因子			综合评价总分		学科扩散指标	学科影响指标	红点指标
		数值	排名	离均差率	数值	排名	离均差率	数值	排名			
S621	法律科学-西北政法大学学报	821	8	-0.08	0.830	11	-0.21	35.2	10	8.65	1.00	0.19
S622	法商研究	932	5	0.05	0.836	9	-0.21	43.8	6	10.29	1.00	0.21
S623	法学	1541	3	0.73	1.195	5	0.13	48.3	5	10.24	1.00	0.22
S624	法学家	784	9	-0.12	1.278	4	0.21	38.9	9	8.06	1.00	0.20
S178	法学论坛	449	14	-0.49	0.454	16	-0.57	35.1	11	7.94	1.00	0.25
S625	法学评论	773	11	-0.13	0.836	9	-0.21	49.4	4	10.18	1.00	0.29
S626	法学研究	1927	2	1.17	2.372	2	1.24	67.8	2	10.35	1.00	0.27
S319	法学杂志	621	12	-0.30	0.495	15	-0.53	25.6	16	10.18	1.00	0.18
S627	法制与社会发展	606	13	-0.32	0.912	7	-0.14	32.6	12	7.00	1.00	0.22
S181	甘肃政法学院学报	149	17	-0.83	0.186	17	-0.82	21.8	17	3.88	1.00	0.18
S194	国家检察官学院学报	368	16	-0.59	0.592	14	-0.44	27.4	15	4.53	1.00	0.27
S214	华东政法大学学报	370	15	-0.58	0.709	13	-0.33	28.9	13	6.18	1.00	0.24
S630	现代法学	776	10	-0.13	0.761	12	-0.28	39.3	8	8.06	1.00	0.20
S619	政法论坛	833	7	-0.06	1.145	6	0.08	49.5	3	9.53	1.00	0.15
S383	政治与法律	898	6	0.01	0.850	8	-0.20	28.5	14	8.35	1.00	0.32
S633	中国法学	2258	1	1.54	2.979	1	1.82	80.1	1	12.71	1.00	0.28
S634	中外法学	1004	4	0.13	1.547	3	0.46	43.6	7	7.53	1.00	0.24
17 种期刊平均值		889			1.057							

部门法学、刑事侦查学、司法鉴定学



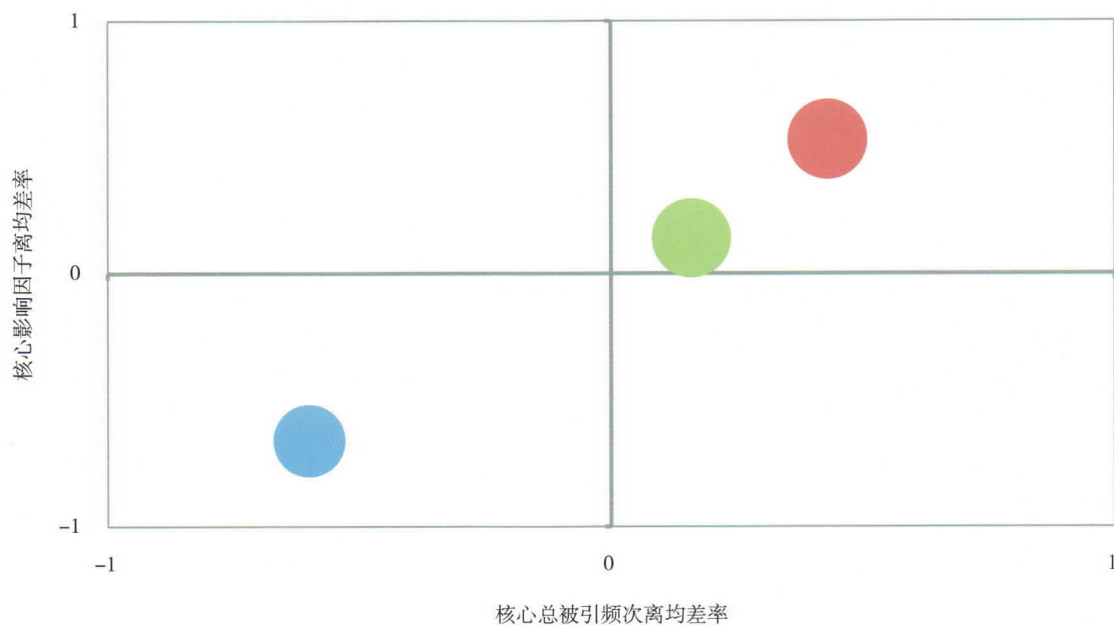
2017年部门法学、刑事侦查学、司法鉴定学类期刊核心总被引频次和核心影响因子离均差率的分布图
(节点大小表示综合评价总分)



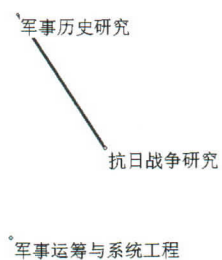
2017年部门法学、刑事侦查学、司法鉴定学类期刊互引关系示意图

表 6-26 2017 年部门法学、刑事侦查学、司法鉴定学类期刊主要指标

CODE	刊名	核心总被引频次			核心影响因子			综合评价总分		学科扩散指标	学科影响指标	红点指标
		数值	排名	离均差率	数值	排名	离均差率	数值	排名			
S260	青少年犯罪问题	251	4	-0.10	0.487	1	0.48	46.7	4	6.17	0.67	0.31
S628	人民检察	393	1	0.40	0.133	6	-0.60	45.6	5	11.83	0.67	0.08
S582	刑事技术	332	3	0.19	0.283	5	-0.14	53.5	3	12.50	0.50	0.16
G352	证据科学	212	5	-0.24	0.425	2	0.29	62.9	2	12.17	0.67	0.28
S404	中国海商法研究	133	6	-0.53	0.350	3	0.06	31.2	6	4.33	0.17	0.00
S428	中国刑事法杂志	359	2	0.28	0.293	4	-0.11	77.7	1	11.83	0.67	0.14
6 种期刊平均值		280			0.329							



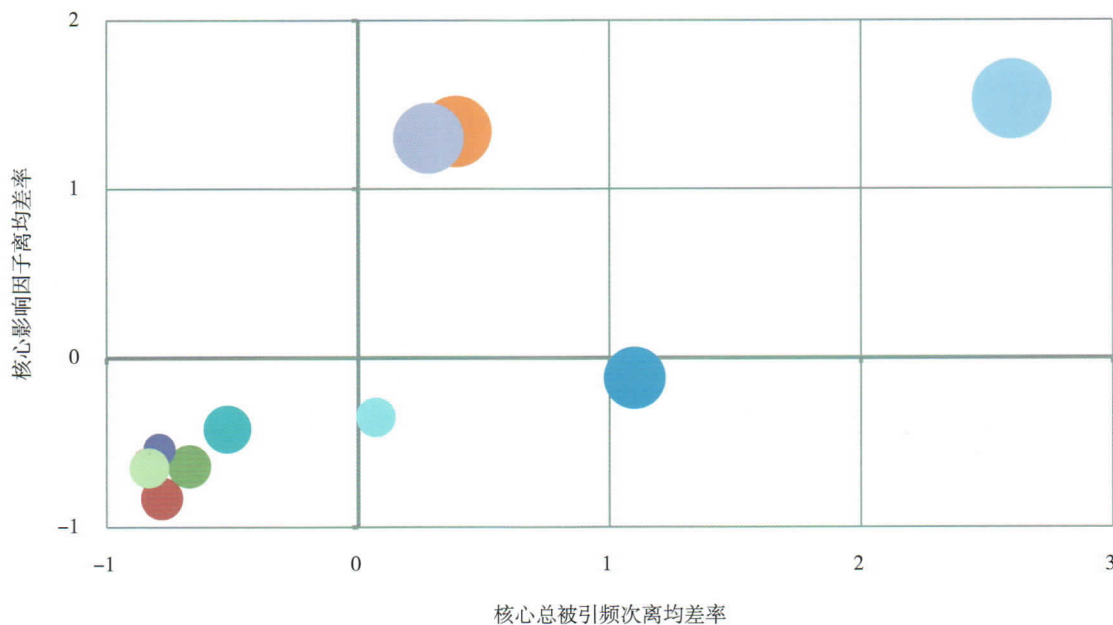
2017年军事学类期刊核心总被引频次和核心影响因子离均差率的分布图（节点大小表示综合评价总分）



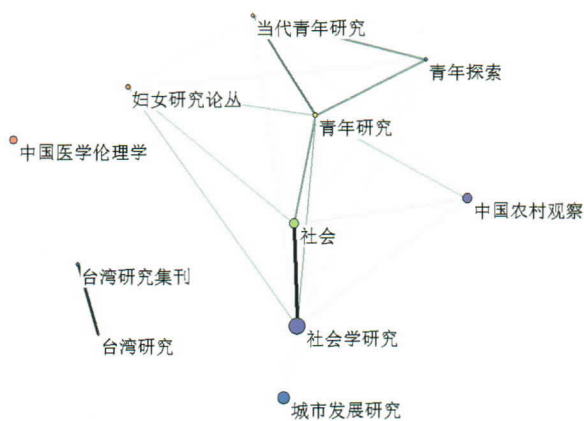
2017年军事学类期刊互引关系示意图

表 6-27 2017 年军事学类期刊主要指标

CODE	刊名	核心总被引频次			核心影响因子			综合评价总分		学科扩散指标	学科影响指标	红点指标
		数值	排名	离均差率	数值	排名	离均差率	数值	排名			
S231	军事历史研究	55	3	-0.60	0.084	3	-0.66	44.1	3	9.00	0.67	0.23
S232	军事运筹与系统工程	196	1	0.43	0.380	1	0.53	54.7	1	15.00	0.33	0.07
S235	抗日战争研究	159	2	0.16	0.284	2	0.14	53.5	2	13.33	0.67	0.13
3 种期刊平均值		137			0.249							



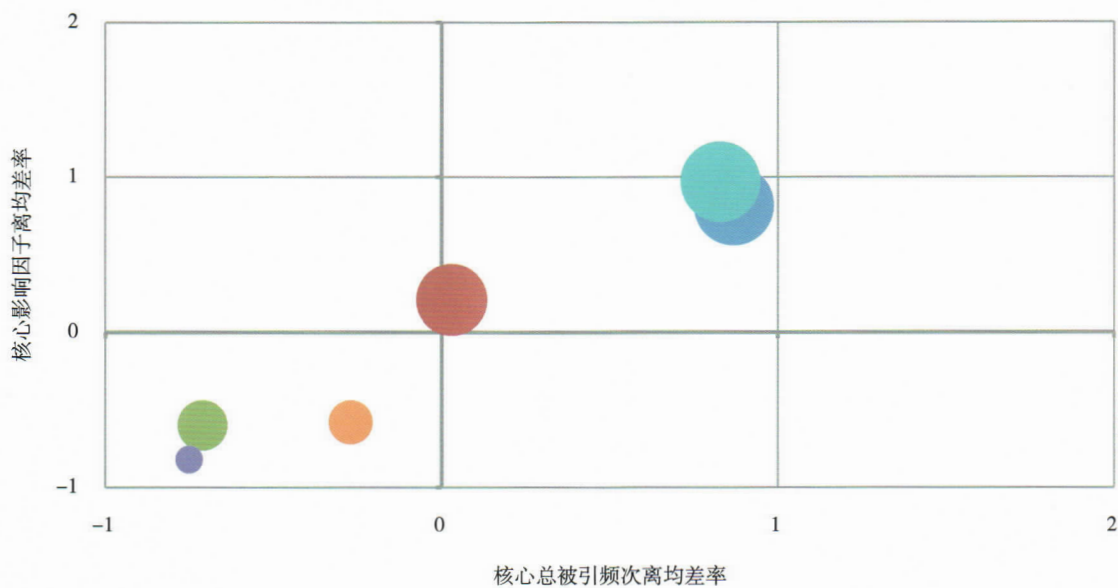
2017年社会学综合类期刊核心总被引频次和核心影响因子离均差率的分布图（节点大小表示综合评价总分）



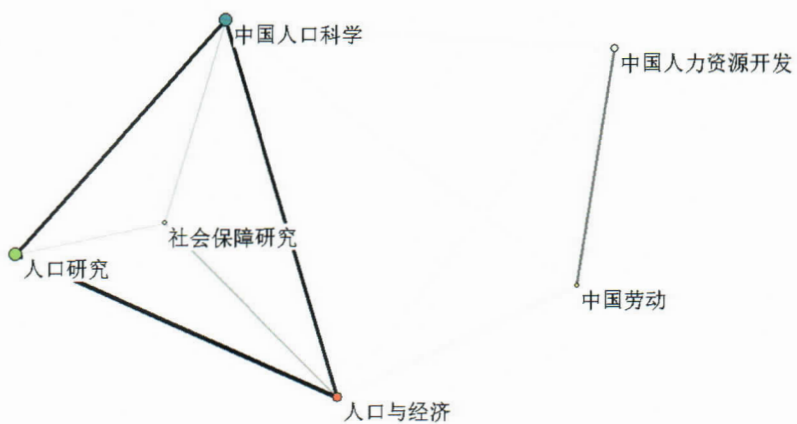
2017年社会学综合类期刊互引关系示意图

表 6-28 2017 年社会学综合类期刊主要指标

CODE	刊名	核心总被引频次			核心影响因子			综合评价总分		学科扩散指标	学科影响指标	红点指标
		数值	排名	离均差率	数值	排名	离均差率	数值	排名			
S736	城市发展研究	1605	2	1.10	0.644	4	-0.12	55.9	4	29.18	0.36	0.17
S161	当代青年研究	169	8	-0.78	0.124	11	-0.83	26.2	7	6.18	0.45	0.38
S852	妇女研究论丛	253	7	-0.67	0.263	9	-0.64	27.1	6	8.82	0.55	0.04
S258	青年探索	164	9	-0.79	0.335	7	-0.54	15.4	10	5.00	0.45	0.40
S259	青年研究	367	6	-0.52	0.423	6	-0.42	33.0	5	11.36	0.73	0.20
S270	社会	1061	3	0.39	1.718	2	1.34	74.6	2	22.73	0.91	0.04
S867	社会学研究	2756	1	2.60	1.862	1	1.53	93.5	1	32.64	1.00	0.03
S295	台湾研究	118	11	-0.85	0.295	8	-0.60	7.4	11	2.36	0.18	0.30
S296	台湾研究集刊	133	10	-0.83	0.254	10	-0.65	23.3	8	3.55	0.27	0.16
S803	中国农村观察	982	4	0.28	1.688	3	1.30	73.2	3	22.91	0.73	0.16
G911	中国医学伦理学	822	5	0.07	0.475	5	-0.35	22.6	9	15.64	0.09	0.48
11 种期刊平均值		766			0.735							



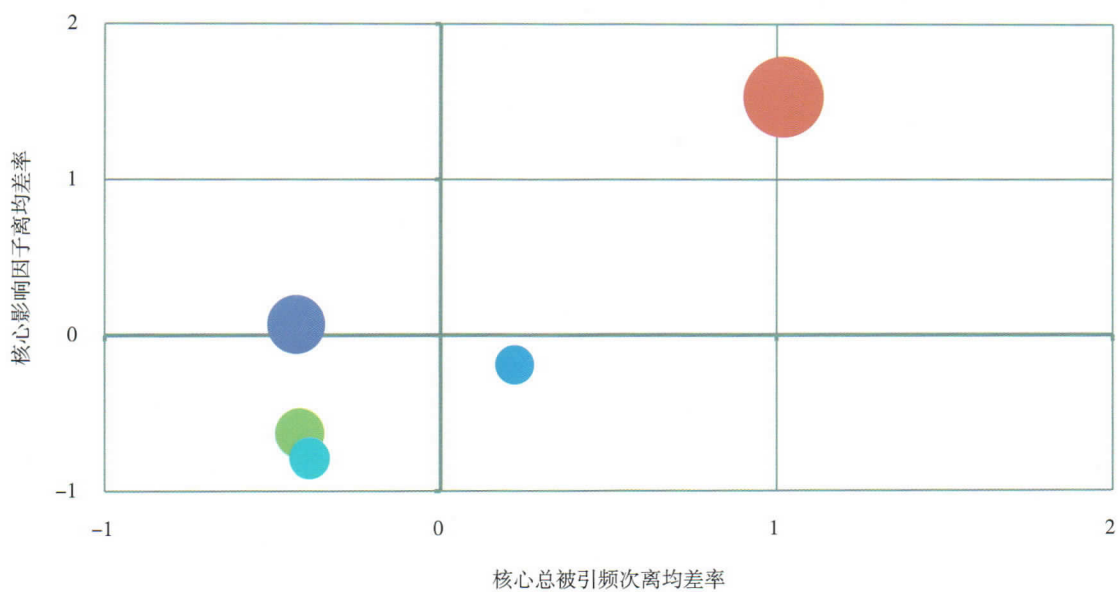
2017年人口学、劳动科学类期刊核心总被引频次和核心影响因子离均差率的分布图
(节点大小表示综合评价总分)



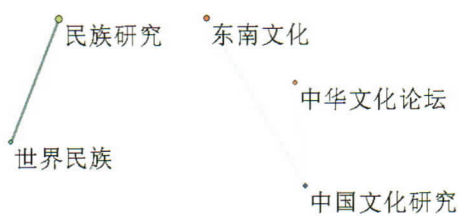
2017年人口学、劳动科学类期刊互引关系示意图

表 6-29 2017 年人口学、劳动科学类期刊主要指标

CODE	刊名	核心总被引频次			核心影响因子			综合评价总分		学科扩散指标	学科影响指标	红点指标
		数值	排名	离均差率	数值	排名	离均差率	数值	排名			
S860	人口研究	1356	1	0.87	1.575	2	0.82	91.1	1	49.50	1.00	0.33
S862	人口与经济	750	3	0.03	1.047	3	0.21	71.9	3	41.83	1.00	0.37
S271	社会保障研究	209	5	-0.71	0.349	5	-0.60	35.6	4	16.67	1.00	0.23
S410	中国劳动	182	6	-0.75	0.156	6	-0.82	10.8	6	11.50	0.83	0.20
S874	中国人口科学	1329	2	0.83	1.707	1	0.97	90.6	2	46.17	1.00	0.14
S419	中国人力资源开发	531	4	-0.27	0.364	4	-0.58	27.4	5	23.67	0.33	0.15
6 种期刊平均值		726			0.866							



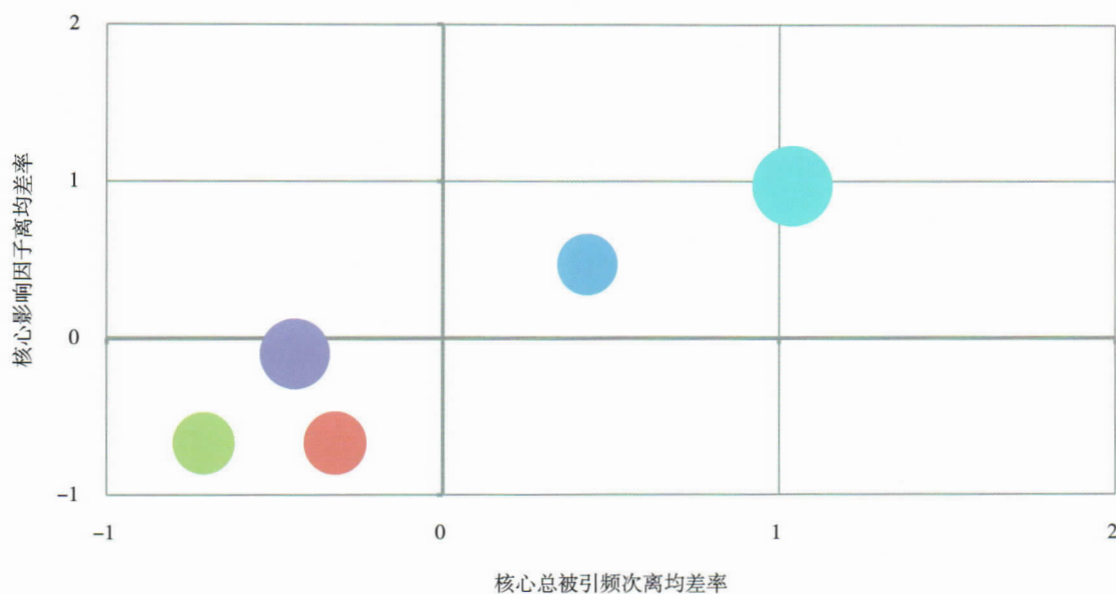
2017年民族学与文化学类期刊核心总被引频次和核心影响因子离均差率的分布图
(节点大小表示综合评价总分)



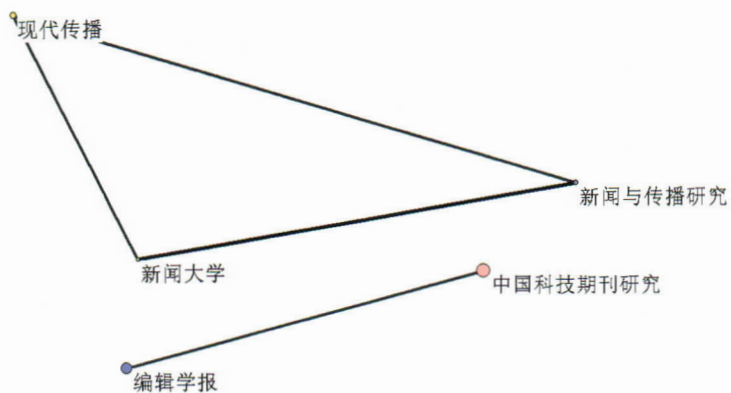
2017年民族学与文化学类期刊互引关系示意图

表 6-30 2017 年民族学与文化学类期刊主要指标

CODE	刊名	核心总被引频次			核心影响因子			综合评价总分		学科扩散指标	学科影响指标	红点指标
		数值	排名	离均差率	数值	排名	离均差率	数值	排名			
S173	东南文化	263	2	0.22	0.153	3	-0.19	20.2	5	14.00	0.40	0.21
S252	民族研究	436	1	1.02	0.476	1	1.53	85.2	1	21.80	0.80	0.25
S285	世界民族	125	4	-0.42	0.069	4	-0.63	32.8	3	9.20	0.40	0.15
S426	中国文化研究	124	5	-0.43	0.201	2	0.07	44.9	2	13.80	0.60	0.08
S435	中华文化论坛	132	3	-0.39	0.039	5	-0.79	22.3	4	15.20	0.40	0.14
5 种期刊平均值		216			0.188							



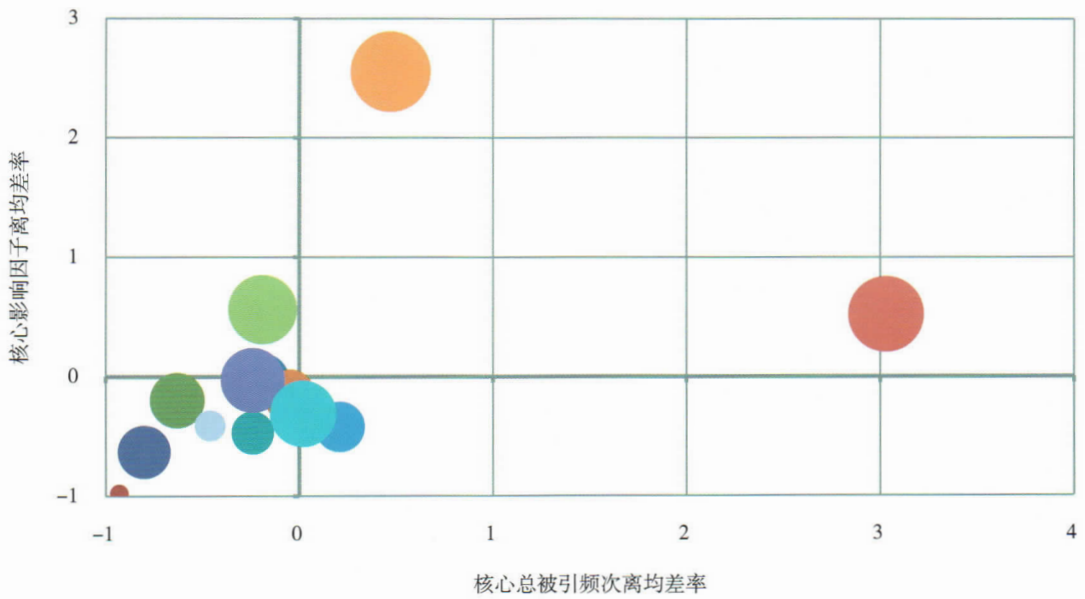
2017年新闻学与传播学类期刊核心总被引频次和核心影响因子离均差率的分布图（节点大小表示综合评价总分）



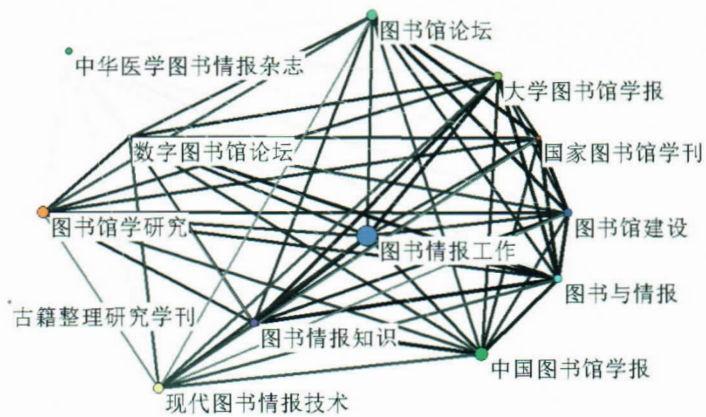
2017年新闻学与传播学类期刊互引关系示意图

表 6-31 2017 年新闻学与传播学类期刊主要指标

CODE	刊名	核心总被引频次			核心影响因子			综合评价总分		学科扩散指标	学科影响指标	红点指标
		数值	排名	离均差率	数值	排名	离均差率	数值	排名			
A570	编辑学报	1240	2	0.43	1.048	2	0.47	35.0	5	22.60	0.40	0.62
S906	现代传播	591	3	-0.32	0.236	4	-0.67	37.5	3	31.60	1.00	0.19
S907	新闻大学	249	5	-0.71	0.236	4	-0.67	36.6	4	15.20	0.80	0.15
S909	新闻与传播研究	481	4	-0.44	0.642	3	-0.10	46.9	2	23.20	0.80	0.06
A583	中国科技期刊研究	1763	1	1.04	1.411	1	0.97	60.9	1	31.00	0.60	0.56
5 种期刊平均值		865			0.715							



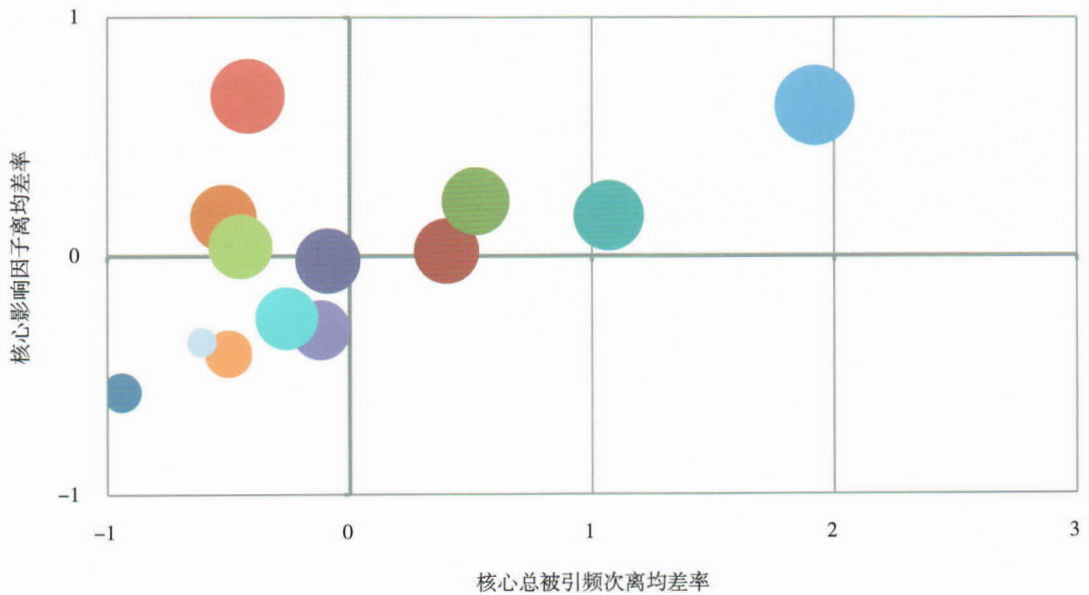
2017年图书馆学、文献学类期刊核心总被引频次和核心影响因子离均差率的分布图
(节点大小表示综合评价总分)



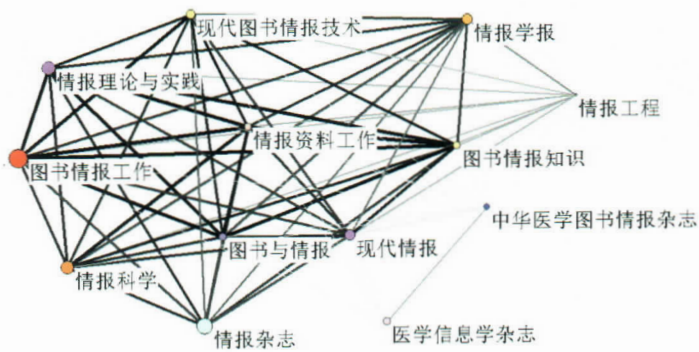
2017年图书馆学、文献学类期刊互引关系示意图

表 6-32 2017 年图书馆学、文献学类期刊主要指标

CODE 刊名	核心总被引频次			核心影响因子			综合评价总分		学科扩散指标	学科影响指标	红点指标
	数值	排名	离均差率	数值	排名	离均差率	数值	排名			
S892 大学图书馆学报	803	6	-0.19	0.902	5	-0.03	33.9	7	5.08	0.92	0.56
S185 古籍整理研究学刊	70	13	-0.93	0.022	13	-0.98	4.2	13	2.69	0.31	0.01
S197 国家图书馆学刊	369	11	-0.63	0.744	7	-0.20	35.6	6	4.00	0.85	0.53
W022 数字图书馆论坛	201	12	-0.80	0.340	12	-0.63	32.9	8	3.46	0.92	0.39
S895 图书馆建设	757	8	-0.24	0.496	11	-0.47	21.6	11	4.62	0.92	0.54
S897 图书馆论坛	940	5	-0.05	0.786	6	-0.16	31.8	9	5.62	0.92	0.48
S308 图书馆学研究	1203	3	0.21	0.542	10	-0.42	29.5	10	7.69	0.92	0.56
S899 图书情报工作	3990	1	3.03	1.417	3	0.52	67.4	2	20.08	0.92	0.48
S900 图书情报知识	798	7	-0.19	1.451	2	0.56	56.2	3	8.54	0.92	0.48
S901 图书与情报	756	9	-0.24	0.906	4	-0.03	48.7	5	8.08	0.92	0.67
S850 现代图书情报技术	1006	4	0.02	0.643	8	-0.31	51.2	4	14.23	0.92	0.28
S902 中国图书馆学报	1454	2	0.47	3.305	1	2.55	75.7	1	9.85	1.00	0.42
G915 中华医学图书情报杂志	538	10	-0.46	0.552	9	-0.41	11.2	12	10.85	0.85	0.53
13 种期刊平均值	991			0.931							



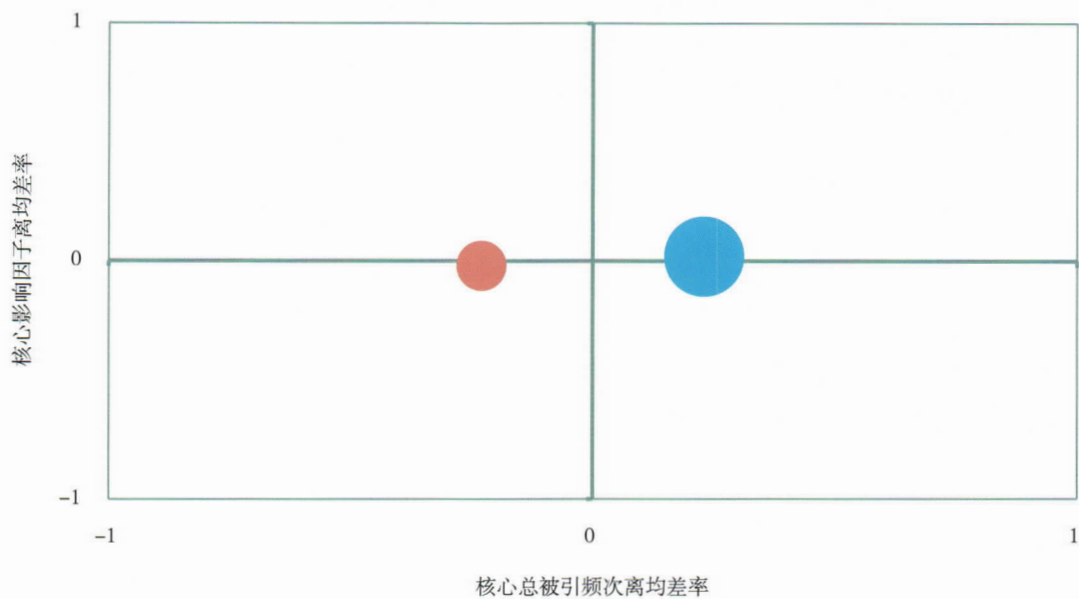
2017年情报学类期刊核心总被引频次和核心影响因子离均差率的分布图（节点大小表示综合评价总分）



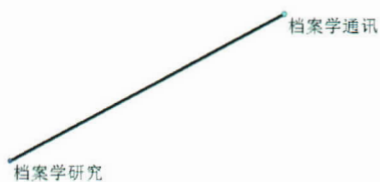
2017年情报学类期刊互引关系示意图

表 6-33 2017 年情报学类期刊主要指标

CODE	刊名	核心总被引频次			核心影响因子			综合评价总分		学科扩散指标	学科影响指标	红点指标
		数值	排名	离均差率	数值	排名	离均差率	数值	排名			
S844	情报工程	76	13	-0.94	0.369	13	-0.57	19.2	12	2.77	0.77	0.43
S846	情报科学	1915	4	0.40	0.884	7	0.02	52.0	6	21.08	1.00	0.57
S847	情报理论与实践	2070	3	0.52	1.067	3	0.23	56.5	4	16.77	1.00	0.66
W020	情报学报	1237	5	-0.09	0.846	8	-0.02	51.6	7	12.77	1.00	0.44
S848	情报杂志	2832	2	1.07	1.018	4	0.17	60.6	3	28.54	1.00	0.48
S849	情报资料工作	650	11	-0.52	1.004	5	0.16	54.4	5	6.46	1.00	0.58
S899	图书情报工作	3990	1	1.92	1.417	2	0.63	78.8	1	20.08	1.00	0.53
S900	图书情报知识	798	8	-0.42	1.451	1	0.67	67.7	2	8.54	1.00	0.57
S901	图书与情报	756	9	-0.45	0.906	6	0.04	50.4	8	8.08	1.00	0.67
S309	现代情报	1201	6	-0.12	0.602	10	-0.31	43.3	10	19.92	1.00	0.70
S850	现代图书情报技术	1006	7	-0.26	0.643	9	-0.26	47.8	9	14.23	1.00	0.35
G865	医学信息学杂志	686	10	-0.50	0.508	12	-0.41	27.3	11	11.85	0.85	0.34
G915	中华医学图书情报杂志	538	12	-0.61	0.552	11	-0.36	10.7	13	10.85	1.00	0.52
13 种期刊平均值		1366			0.867							



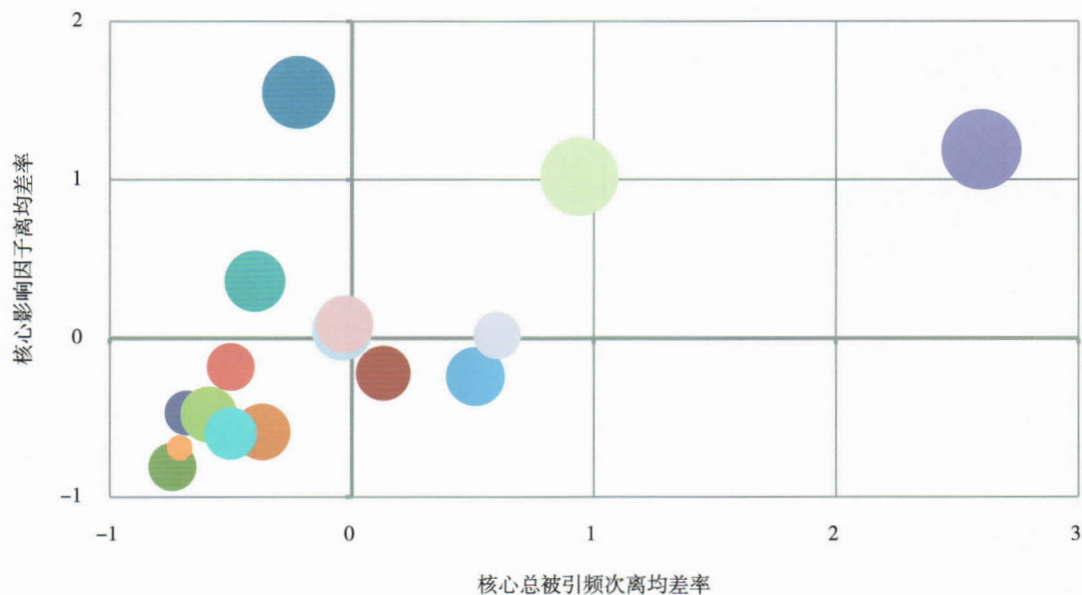
2017年档案学、博物馆学类期刊核心总被引频次和核心影响因子离均差率的分布图
(节点大小表示综合评价总分)



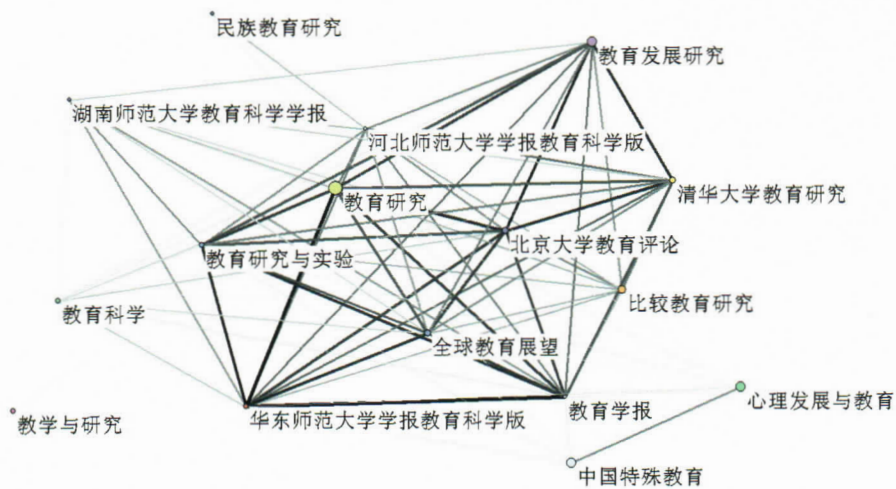
2017年档案学、博物馆学类期刊互引关系示意图

表 6-34 2017 年档案学、博物馆学类期刊主要指标

CODE	刊名	核心总被引频次			核心影响因子			综合评价总分		学科扩散指标	学科影响指标	红点指标
		数值	排名	离均差率	数值	排名	离均差率	数值	排名			
S608	档案学通讯	507	1	0.23	0.373	1	0.02	72.0	1	22.00	1.00	0.15
S609	档案学研究	315	2	-0.23	0.361	2	-0.02	28.0	2	15.00	1.00	0.25
2 种期刊平均值		411			0.367							



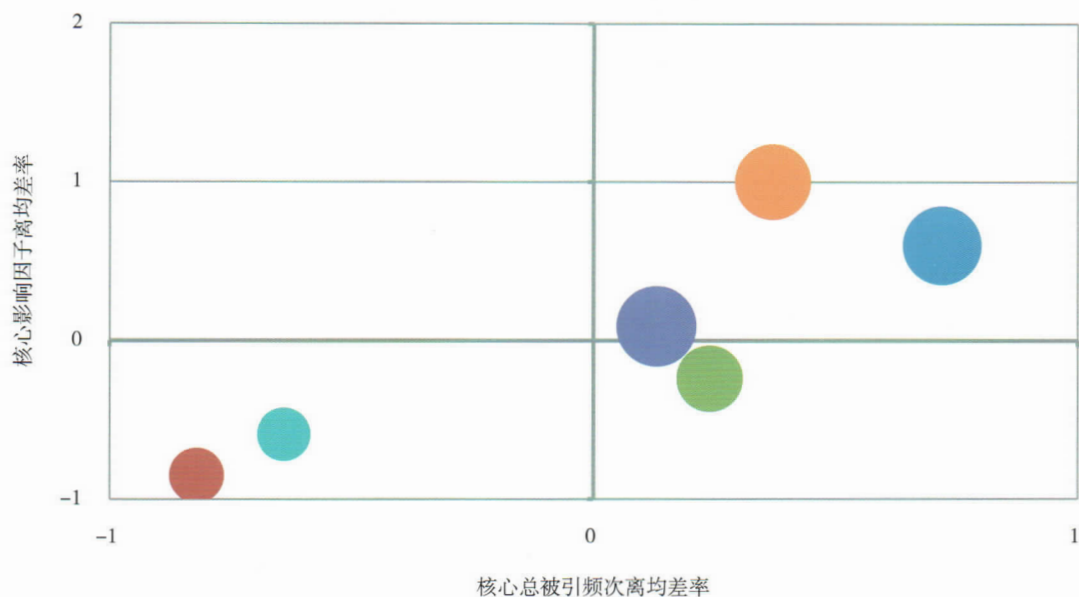
2017年教育学综合类期刊核心总被引频次和核心影响因子离均差率的分布图 (节点大小表示综合评价总分)



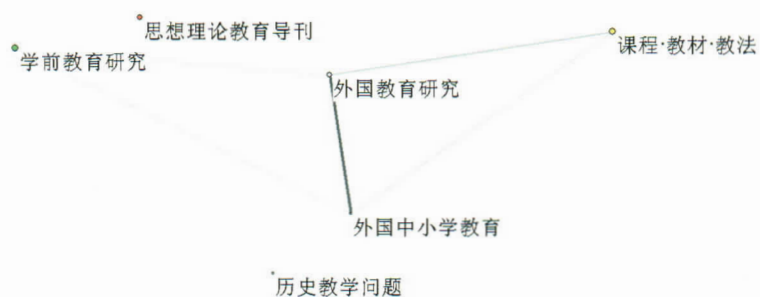
2017年教育学综合类期刊互引关系示意图

表 6-35 2017 年教育学综合类期刊主要指标

CODE	刊名	核心总被引频次			核心影响因子			综合评价总分		学科扩散指标	学科影响指标	红点指标
		数值	排名	离均差率	数值	排名	离均差率	数值	排名			
S152	北京大学教育评论	444	8	-0.22	1.265	1	1.55	59.9	3	6.63	0.88	0.08
S666	比较教育研究	642	5	0.13	0.386	9	-0.22	33.8	10	7.44	0.94	0.52
S204	河北师范大学学报教育科学版	149	16	-0.74	0.092	16	-0.81	25.9	12	4.56	0.63	0.27
S212	湖南师范大学教育科学学报	183	14	-0.68	0.263	11	-0.47	22.6	15	4.50	0.75	0.28
S673	华东师范大学学报教育科学版	339	10	-0.40	0.674	4	0.36	41.9	4	6.31	0.94	0.29
S675	教学与研究	354	9	-0.37	0.203	13	-0.59	36.0	8	9.06	0.25	0.14
S676	教育发展研究	853	4	0.51	0.377	10	-0.24	39.1	6	10.19	0.94	0.19
S677	教育科学	281	11	-0.50	0.409	8	-0.18	25.7	13	5.63	0.94	0.36
S224	教育学报	234	13	-0.59	0.257	12	-0.48	35.3	9	5.06	0.88	0.26
S681	教育研究	2039	1	2.60	1.088	2	1.19	72.3	1	14.69	0.94	0.30
S682	教育研究与实验	281	11	-0.50	0.200	14	-0.60	30.8	11	6.00	0.88	0.27
S249	民族教育研究	162	15	-0.71	0.152	15	-0.69	7.3	16	3.44	0.44	0.40
S687	清华大学教育研究	546	7	-0.04	0.524	6	0.05	40.7	5	9.31	0.81	0.30
S688	全球教育展望	550	6	-0.03	0.544	5	0.09	36.7	7	5.81	0.94	0.36
S700	心理发展与教育	1097	2	0.94	1.005	3	1.02	68.7	2	9.44	0.81	0.47
S714	中国特殊教育	903	3	0.60	0.506	7	0.02	25.4	14	7.88	0.81	0.27
16 种期刊平均值		566			0.497							



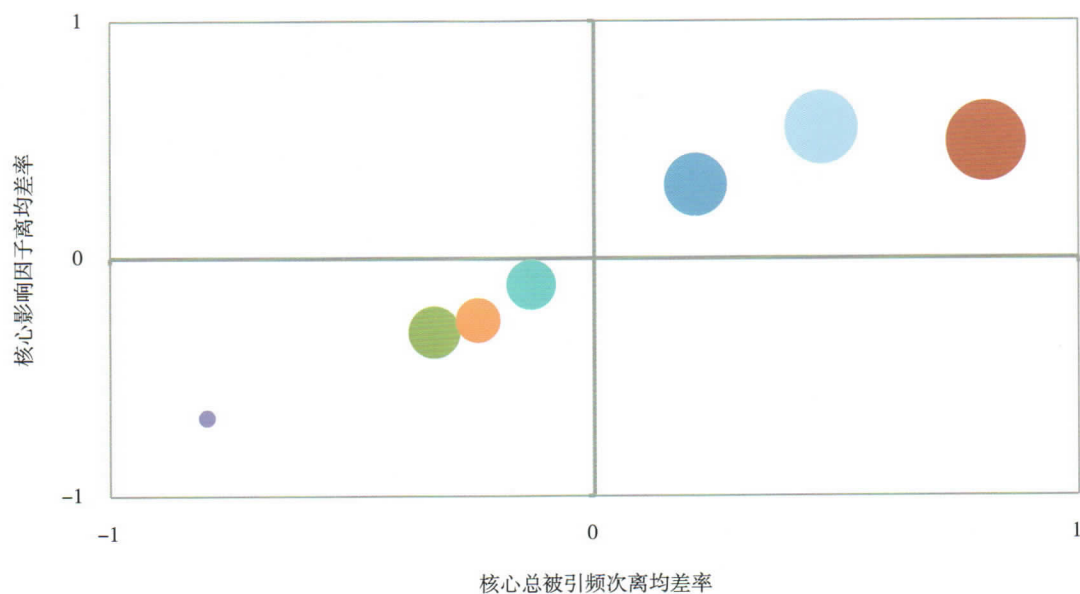
2017年学前教育学、普通教育学类期刊核心总被引频次和核心影响因子离均差率的分布图
(节点大小表示综合评价总分)



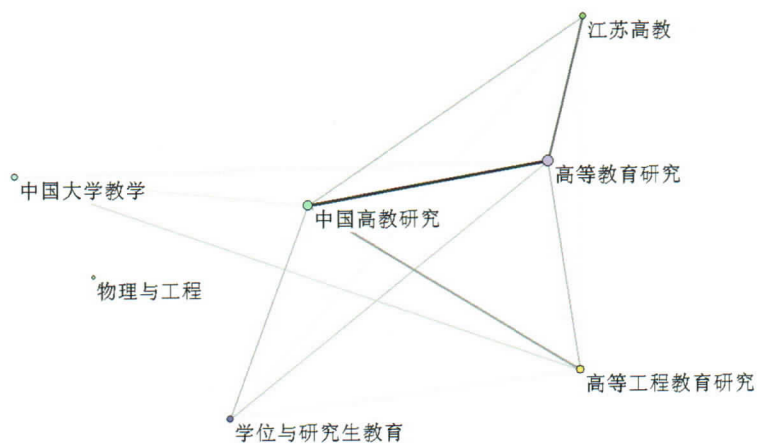
2017年学前教育学、普通教育学类期刊互引关系示意图

表 6-36 2017 年学前教育学、普通教育学类期刊主要指标

CODE 刊名	核心总被引频次			核心影响因子			综合评价总分		学科扩散指标	学科影响指标	红点指标
	数值	排名	离均差率	数值	排名	离均差率	数值	排名			
S236 课程·教材·教法	527	1	0.72	0.379	2	0.60	66.4	2	14.50	0.83	0.17
S239 历史教学问题	54	6	-0.82	0.035	6	-0.85	32.0	5	5.33	0.17	0.05
S291 思想理论教育导刊	382	3	0.24	0.179	4	-0.24	47.2	4	14.33	0.17	0.57
S694 外国教育研究	346	4	0.13	0.258	3	0.09	68.6	1	15.50	0.83	0.35
S695 外国中小学教育	111	5	-0.64	0.097	5	-0.59	30.6	6	6.83	1.00	0.26
S703 学前教育研究	422	2	0.37	0.474	1	1.00	61.4	3	9.67	0.67	0.02
6 种期刊平均值	307			0.237							



2017年高等教育学类期刊核心总被引频次和核心影响因子离均差率的分布图（节点大小表示综合评价总分）

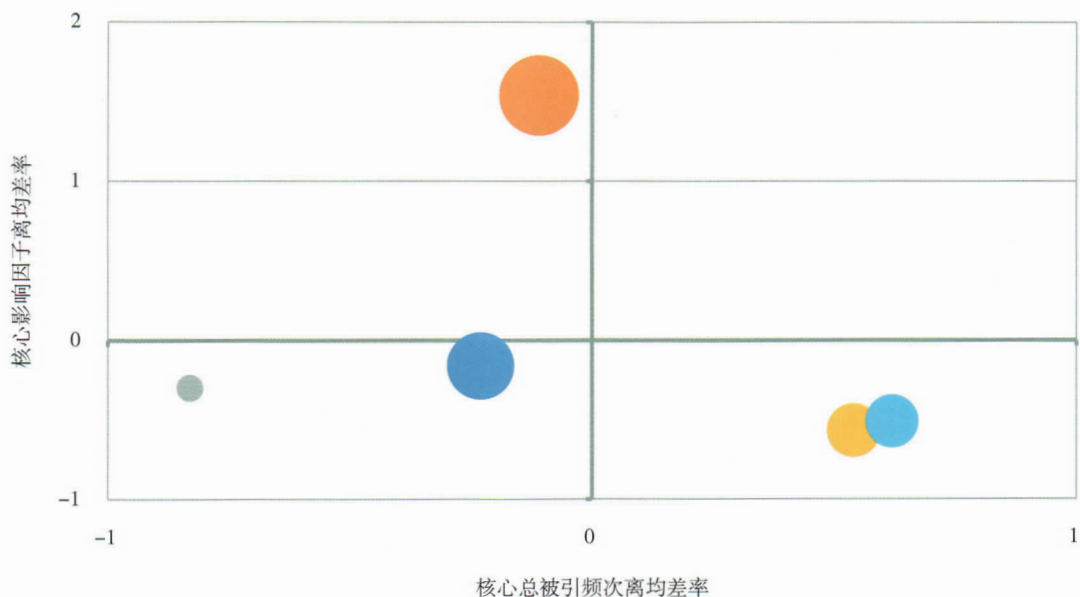


2017年高等教育学类期刊互引关系示意图

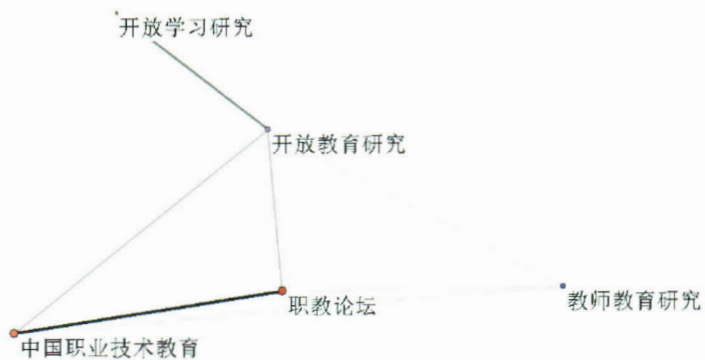
表 6-37 2017 年高等教育学类期刊主要指标

CODE	刊名	核心总被引频次			核心影响因子			综合评价总分		学科扩散指标	学科影响指标	红点指标
		数值	排名	离均差率	数值	排名	离均差率	数值	排名			
S668	高等工程教育研究	755	3	0.21	0.520	3	0.31	60.9	3	19.71	1.00	0.48
S669	高等教育研究	1132	1	0.81	0.591	2	0.49	98.4	1	25.29	0.86	0.24
S674	江苏高教	421	6	-0.33	0.272	6	-0.31	41.2	4	15.29	0.86	0.44
C509	物理与工程	124	7	-0.80	0.131	7	-0.67	4.4	7	7.86	0.43	0.05
S704	学位与研究生教育	543	4	-0.13	0.353	4	-0.11	38.3	5	15.29	0.86	0.57
S304	中国大学教学	478	5	-0.24	0.292	5	-0.26	30.4	6	16.86	1.00	0.37
S664	中国高教研究	919	2	0.47	0.613	1	0.55	82.9	2	26.43	0.86	0.33
7 种期刊平均值		625			0.396							

成人教育学、职业技术教育学



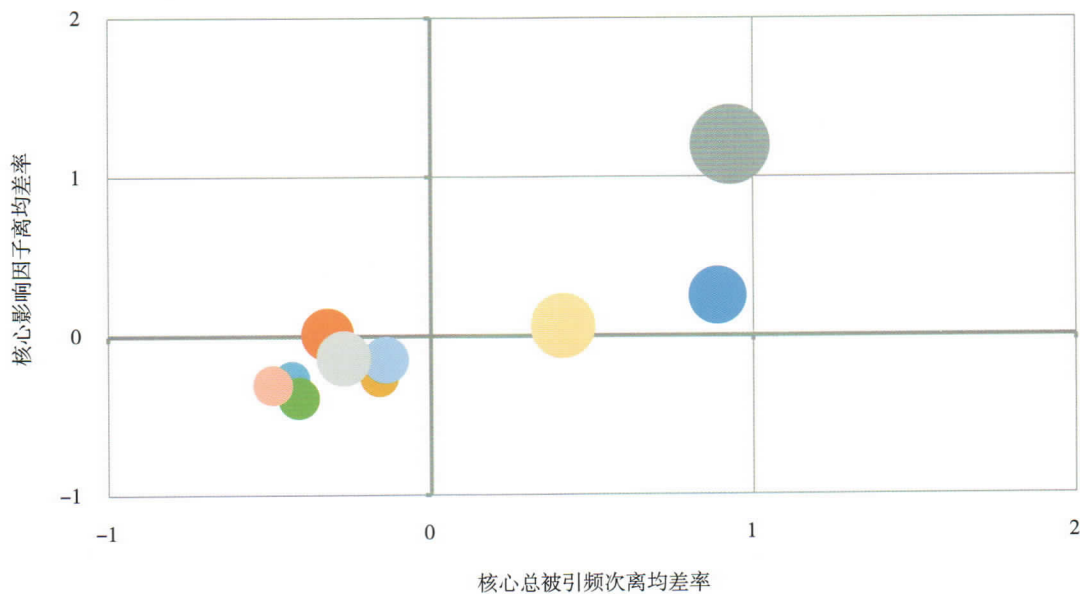
2017年成人教育学、职业技术教育学类期刊核心总被引频次和核心影响因子离均差率的分布图
(节点大小表示综合评价总分)



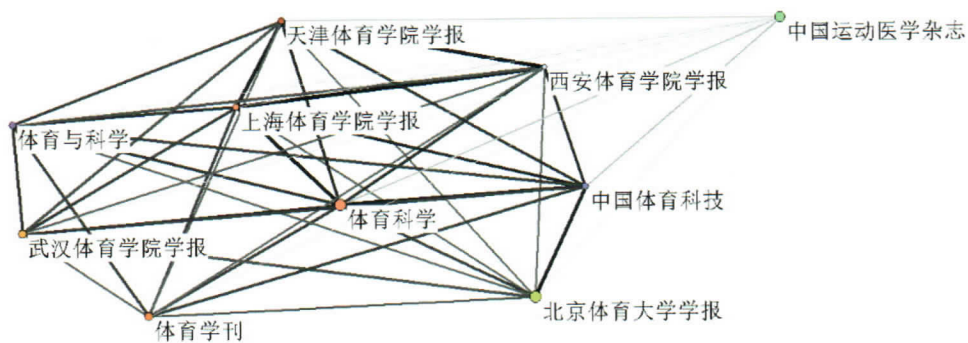
2017年成人教育学、职业技术教育学类期刊互引关系示意图

表 6-38 2017 年成人教育学、职业技术教育学类期刊主要指标

CODE	刊名	核心总被引频次			核心影响因子			综合评价总分		学科扩散指标	学科影响指标	红点指标
		数值	排名	离均差率	数值	排名	离均差率	数值	排名			
S222	教师教育研究	313	4	-0.23	0.365	2	-0.16	57.7	2	15.80	0.80	0.19
S233	开放教育研究	362	3	-0.11	1.111	1	1.54	81.8	1	21.00	1.00	0.09
S155	开放学习研究	69	5	-0.83	0.308	3	-0.30	9.2	5	4.00	0.80	0.02
S384	职教论坛	628	2	0.54	0.187	5	-0.57	36.5	3	15.20	0.60	0.44
S432	中国职业技术教育	661	1	0.62	0.212	4	-0.51	35.7	4	14.00	0.80	0.57
5 种期刊平均值		407			0.437							



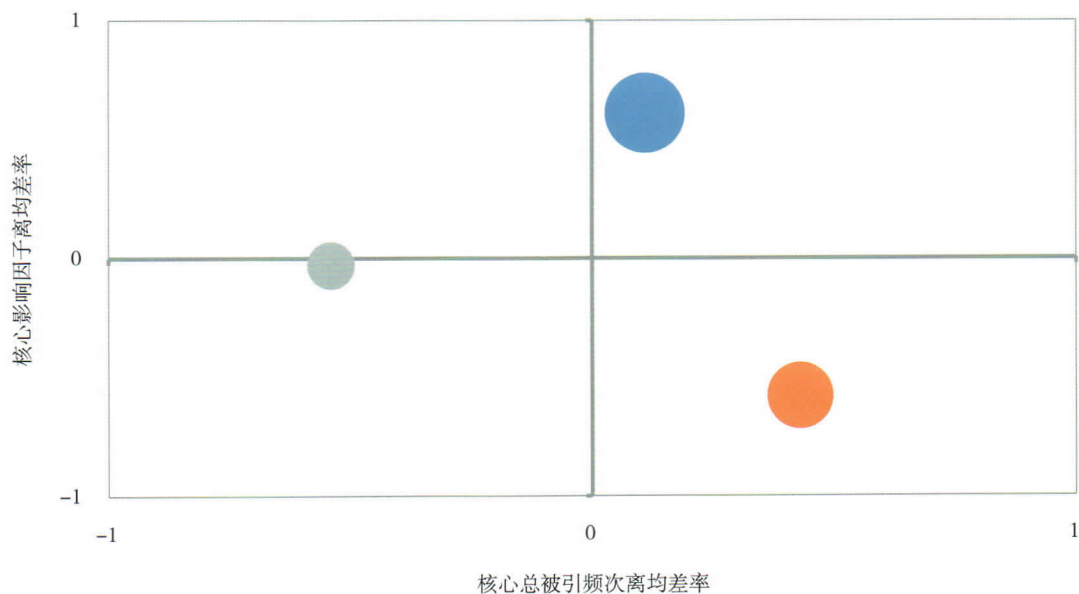
2017年体育科学类期刊核心总被引频次和核心影响因子离均差率的分布图（节点大小表示综合评价总分）



2017年体育科学类期刊互引关系示意图

表 6-39 2017 年体育科学类期刊主要指标

CODE	刊名	核心总被引频次			核心影响因子			综合评价总分		学科扩散指标	学科影响指标	红点指标
		数值	排名	离均差率	数值	排名	离均差率	数值	排名			
S877	北京体育大学学报	1351	2	0.89	0.663	2	0.25	43.0	3	19.70	1.00	0.44
S883	上海体育学院学报	487	7	-0.32	0.533	4	0.01	35.3	5	9.30	1.00	0.46
S884	体育科学	1382	1	0.93	1.168	1	1.20	82.7	1	20.00	1.00	0.54
S880	体育学刊	602	5	-0.16	0.392	7	-0.26	19.5	9	9.70	1.00	0.87
S885	体育与科学	406	9	-0.43	0.388	8	-0.27	16.7	10	7.50	1.00	0.26
S886	天津体育学院学报	426	8	-0.41	0.321	10	-0.39	22.2	7	8.50	1.00	0.38
S887	武汉体育学院学报	614	4	-0.14	0.451	6	-0.15	28.2	6	9.40	1.00	0.57
S881	西安体育学院学报	363	10	-0.49	0.364	9	-0.31	20.4	8	7.80	1.00	0.41
S888	中国体育科技	525	6	-0.27	0.458	5	-0.14	38.6	4	11.30	1.00	0.50
G131	中国运动医学杂志	1007	3	0.41	0.563	3	0.06	54.3	2	29.00	1.00	0.43
10 种期刊平均值		716			0.530							



2017年统计学类期刊核心总被引频次和核心影响因子离均差率的分布图（节点大小表示综合评价总分）



2017年统计学类期刊互引关系示意图

表 6-40 2017 年统计学类期刊主要指标

CODE	刊名	核心总被引频次			核心影响因子			综合评价总分		学科扩散指标	学科影响指标	红点指标
		数值	排名	离均差率	数值	排名	离均差率	数值	排名			
S793	统计研究	2091	2	0.11	1.027	1	0.61	77.6	1	134.33	1.00	0.21
S293	统计与决策	2689	1	0.43	0.267	3	-0.58	53.1	2	208.67	0.67	0.29
S306	统计与信息论坛	871	3	-0.54	0.615	2	-0.03	27.0	3	109.67	0.67	0.26
3 种期刊平均值		1884			0.636							

7 2017年社会科学领域中国科技核心期刊综合评价

表7 2017年社会科学领域中国科技核心期刊综合评价总分排名

CODE	刊名	核心总被引频次		核心影响因子		综合评价总分*	
		数值	排名	数值	排名	数值	排名
S669	高等教育研究	1132	50	0.591	115	98.4	1
S800	中国工业经济	5057	4	4.478	2	94.6	2
S867	社会学研究	2756	10	1.862	12	93.5	3
S790	数量经济技术经济研究	3163	7	2.200	10	93.1	4
S757	金融研究	5121	2	2.586	7	92.4	5
S327	文学评论	723	115	0.405	170	91.7	6
S860	人口研究	1356	39	1.575	19	91.1	7
S874	中国人口科学	1329	42	1.707	15	90.6	8
S772	经济研究	14760	1	4.778	1	89.8	9
S287	世界宗教研究	199	315	0.181	305	89.1	10
S875	中国社会科学	5107	3	2.755	6	88.8	11
S804	中国农村经济	2623	14	1.904	11	86.8	12
S193	国家行政学院学报	565	144	0.770	76	85.9	13
S941	华中师范大学学报人文社会科学版	575	142	0.392	174	85.5	14
S252	民族研究	436	182	0.476	149	85.2	15
S354	学海	467	175	0.376	182	85.2	15
S756	会计研究	2720	11	1.659	18	84.4	17
S617	人文地理	2111	17	1.059	45	84.3	18
S961	山西财经大学学报	778	98	0.775	75	83.5	19
S382	政治学研究	721	116	1.254	33	83.2	20
S664	中国高教研究	919	71	0.613	110	82.9	21
S884	体育科学	1382	38	1.168	36	82.7	22
S779	农业经济问题	2679	13	1.744	13	82.6	23
S986	浙江大学学报人文社会科学版	721	116	0.555	121	82.3	24
S233	开放教育研究	362	216	1.111	41	81.8	25
S930	北京师范大学学报社会科学版	584	138	0.337	207	81.5	26
S698	外语教学与研究	673	122	0.524	132	80.8	27
S334	武汉大学学报哲学社会科学版	491	167	0.638	102	80.7	28
S315	外国文学评论	143	349	0.134	337	80.4	29
S633	中国法学	2258	15	2.979	4	80.1	30
S899	图书情报工作	3990	5	1.417	25	78.8; 67.4	31
S428	中国刑事法杂志	359	217	0.293	228	77.7	32
S793	统计研究	2091	18	1.027	49	77.6	33
S990	中国人民大学学报	746	110	0.587	116	76.9	34
S715	中国语文	952	67	0.310	222	76.5	35
S902	中国图书馆学报	1454	36	3.305	3	75.7	36
S955	清华大学学报哲学社会科学版	475	172	0.654	94	75.6	37
S332	文艺研究	538	151	0.272	239	75.6	37

表7 2017年社会科学领域中国科技核心期刊综合评价总分排名(续)

CODE	刊名	核心总被引频次		核心影响因子		综合评价总分*	
		数值	排名	数值	排名	数值	排名
S332	文艺研究	538	151	0.272	239	75.6	37
S270	社会	1061	55	1.718	14	74.6	39
S992	中南财经政法大学学报	532	154	0.668	88	74.2	40
S314	外国文学	160	340	0.148	330	73.8	41
S803	中国农村观察	982	61	1.688	16	73.2	42
S942	吉林大学社会科学学报	507	161	0.549	123	72.9	43
S681	教育研究	2039	20	1.088	43	72.3	44
S608	档案学通讯	507	161	0.373	183	72.0	45
S862	人口与经济	750	109	1.047	48	71.9	46
S788	世界经济与政治	847	79	1.548	21	70.7	47
S367	音乐研究	298	243	0.204	288	70.3	48
S697	外语教学	569	143	0.568	119	69.9	49
S329	文艺理论研究	209	306	0.131	343	69.3	50
S923	哲学研究	745	111	0.311	220	69.1	51
S700	心理发展与教育	1097	52	1.005	51	48.1; 68.7	52
S694	外国教育研究	346	225	0.258	253	68.6	53
S734	财贸经济	1842	24	1.661	17	68.4	54
S929	北京大学学报哲学社会科学版	771	102	0.276	238	67.9	55
S626	法学研究	1927	21	2.372	9	67.8	56
S900	图书情报知识	798	91	1.451	23	67.7; 56.2	57
S691	世界汉语教学	415	192	0.481	148	66.5	58
S236	课程·教材·教法	527	157	0.379	180	66.4	59
S699	外语与外语教学	417	190	0.337	207	66.3	60
S349	新疆师范大学学报哲学社会科学版	248	286	0.498	143	66.1	61
S953	南开学报哲学社会科学版	363	214	0.508	137	65.7	62
S778	农业技术经济	1792	25	1.100	42	65.1	63
S441	中央音乐学院学报	195	319	0.228	274	64.4	64
S733	财经研究	1783	26	1.448	24	63.7	65
S400	中国翻译	828	82	0.399	172	63.7	65
G352	证据科学	212	302	0.425	165	62.9	67
S237	理论探讨	337	227	0.343	201	62.7	68
S785	世界经济	3527	6	2.785	5	62.5	69
S183	公共行政评论	357	221	0.790	72	61.9	70
S246	马克思主义研究	524	160	0.363	188	61.7	71
S333	文艺争鸣	408	194	0.132	341	61.4	72
S703	学前教育研究	422	187	0.474	152	61.4	72
S398	中国地质大学学报社会科学版	386	202	0.448	158	61.4	72
S668	高等工程教育研究	755	108	0.520	135	60.9	75
A583	中国科技期刊研究	1763	27	1.411	26	60.9	75
S247	马克思主义与现实	472	174	0.219	277	60.6	77
S848	情报杂志	2832	9	1.018	50	60.6	77
S440	中央财经大学学报	734	114	0.627	105	60.3	79
S229	经济学	2997	8	2.449	8	60.2	80

表7 2017年社会科学领域中国科技核心期刊综合评价总分排名(续)

CODE	刊名	核心总被引频次		核心影响因子		综合评价总分*	
		数值	排名	数值	排名	数值	排名
S328	文学遗产	350	224	0.196	296	60.2	80
S152	北京大学教育评论	444	180	1.265	32	59.9	82
S448	宗教学研究	147	346	0.080	373	59.0	83
S994	中山大学学报社会科学版	464	177	0.284	232	58.9	84
S265	上海财经大学学报哲学社会科学版	290	249	0.704	81	58.4	85
S956	求是	819	85	0.262	250	58.0	86
S222	教师教育研究	313	235	0.365	185	57.7	87
S808	考古	1350	41	0.313	219	57.3	88
S430	中国音乐学	238	292	0.177	308	57.0	89
S847	情报理论与实践	2070	19	1.067	44	56.5	90
S154	北京工商大学学报社会科学版	300	240	0.655	93	56.2	91
S240	历史研究	837	80	0.326	217	56.2	91
S323	外语界	398	198	0.482	147	56.0	93
S736	城市发展研究	1605	32	0.644	98	55.9	94
S811	文物	1566	33	0.170	315	55.9	94
S934	复旦学报社会科学版	423	186	0.258	253	55.7	96
S809	考古学报	554	146	0.282	236	55.5	97
S232	军事运筹与系统工程	196	318	0.380	179	54.7	98
S849	情报资料工作	650	125	1.004	52	54.4	99
G131	中国运动医学杂志	1007	57	0.563	120	54.3	100
S316	外国文学研究	187	323	0.107	358	53.9	101
S765	经济社会体制比较	888	76	0.704	81	53.5	102
S235	抗日战争研究	159	341	0.284	232	53.5	102
S582	刑事技术	332	230	0.283	234	53.5	102
S293	统计与决策	2689	12	0.267	241	53.1	105
S368	语言教学与研究	417	190	0.360	191	52.9	106
S317	外国语	383	203	0.343	201	52.6	107
S165	当代语言学	283	255	0.250	262	52.4	108
S276	社会主义研究	275	263	0.305	224	52.1	109
S846	情报科学	1915	22	0.884	64	52.0	110
S405	中国行政管理	1868	23	0.669	87	52.0	110
W020	情报学报	1237	45	0.846	66	51.6	112
S162	当代外国文学	108	371	0.134	337	51.2	113
S850	现代图书情报技术	1006	58	0.643	99	47.8; 51.2	113
S253	民族艺术	169	333	0.164	318	51.0	115
S784	生态经济	1562	34	0.421	168	51.0	115
S834	商业经济与管理	643	126	0.650	96	50.9	117
S393	中国边疆史地研究	194	322	0.262	250	50.8	118
S901	图书与情报	756	107	0.906	61	50.4; 48.7	119
S750	国际贸易问题	1731	28	1.404	27	50.3	120
S190	贵州财经大学学报	182	325	0.687	83	49.8	121
S228	近代史研究	484	169	0.600	113	49.8	121
S721	经济动态	1452	37	0.994	54	49.7	123

表7 2017年社会科学领域中国科技核心期刊综合评价总分排名(续)

CODE	刊名	核心总被引频次		核心影响因子		综合评价总分*	
		数值	排名	数值	排名	数值	排名
S159	产业经济研究	652	124	1.551	20	49.6	124
S764	经济评论	949	68	1.349	29	49.5	125
S619	政法论坛	833	81	1.145	38	49.5	125
S625	法学评论	773	101	0.836	68	49.4	127
S777	南开经济研究	815	87	1.288	30	49.2	128
S978	厦门大学学报哲学社会科学版	335	228	0.219	277	49.0	129
S169	电影艺术	298	243	0.134	337	48.8	130
S264	山东大学学报哲学社会科学版	282	258	0.311	220	48.8	130
S822	预测	492	166	0.662	91	48.8	130
S728	资源开发与市场	740	113	0.256	257	48.6	133
S623	法学	1541	35	1.195	35	48.3	134
S950	南京大学学报哲学·人文科学·社会科学	371	207	0.331	215	48.2	135
S746	国际金融研究	1070	54	1.351	28	47.9	136
S261	求实	278	261	0.332	214	47.3	137
S291	思想理论教育导刊	382	204	0.179	307	47.2	138
S160	当代电影	473	173	0.142	334	46.9	139
S909	新闻与传播研究	481	170	0.642	100	46.9	139
S737	城市问题	982	61	0.573	118	46.8	141
S761	经济科学	802	89	0.992	55	46.8	141
S260	青少年犯罪问题	251	281	0.487	146	46.7	143
S939	华东师范大学学报哲学社会科学版	286	251	0.213	281	46.6	144
S286	世界宗教文化	109	370	0.120	351	46.5	145
S771	经济学家	1288	43	1.200	34	46.1	146
S391	中共中央党校学报	244	291	0.429	163	46.1	146
S443	重庆大学学报社会科学版	321	233	0.267	241	45.9	148
S628	人民检察	393	199	0.133	340	45.6	149
S341	西南民族大学学报人文社科版	760	104	0.199	294	45.6	149
S795	外国经济与管理	1059	56	1.124	40	45.3; 47.8	151
S767	经济体制改革	576	141	0.437	159	45.0	152
S267	上海行政学院学报	211	304	0.336	210	44.9	153
S426	中国文化研究	124	363	0.201	291	44.9	153
S762	经济理论与经济管理	897	74	1.050	46	44.8; 43.2	155
S390	中共浙江省委党校学报	154	342	0.256	257	44.8	155
S297	探索	276	262	0.302	225	44.6	157
S947	兰州大学学报社会科学版	373	206	0.251	261	44.5	158
S172	东南大学学报哲学社会科学版	223	299	0.244	267	44.4	159
S759	经济管理	1640	31	0.974	56	44.4; 45.1	159
S231	军事历史研究	55	389	0.084	370	44.1	161
S622	法商研究	932	70	0.836	68	43.8	162
S343	现代财经-天津财经大学学报	295	247	0.450	157	43.8	162
S731	财经科学	744	112	0.633	103	43.6	164
S634	中外法学	1004	59	1.547	22	43.6	164
S967	四川大学学报哲学社会科学版	255	278	0.248	264	43.5	166

表7 2017年社会科学领域中国科技核心期刊综合评价总分排名(续)

CODE	刊名	核心总被引频次		核心影响因子		综合评价总分*	
		数值	排名	数值	排名	数值	排名
S738	当代财经	957	66	0.959	57	43.4	167
S188	广东财经大学学报	181	327	0.738	79	43.4	167
S940	华南师范大学学报社会科学版	263	269	0.185	302	43.3	169
S309	现代情报	1201	47	0.602	112	43.3	169
S877	北京体育大学学报	1351	40	0.663	89	43.0	171
S781	上海经济研究	695	118	0.521	134	42.9	172
S369	语言文字应用	263	269	0.339	204	42.8	173
S732	财经问题研究	802	89	0.400	171	42.7	174
S340	西南大学学报社会科学版	420	189	0.329	216	42.7	174
S835	商业研究	687	119	0.362	189	42.5	176
S366	艺术百家	195	319	0.091	367	42.5	176
S673	华东师范大学学报教育科学版	339	226	0.674	84	41.9	178
S147	财经论丛	424	185	0.538	129	41.6	179
S213	湖南师范大学社会科学学报	220	301	0.182	304	41.6	179
S674	江苏高教	421	188	0.272	239	41.2	181
S773	经济与管理研究	781	96	0.619	108	41.2; 40.0	181
S294	苏州大学学报哲学社会科学版	283	255	0.279	237	41.1	183
S156	北京行政学院学报	207	310	0.299	226	40.9	184
S687	清华大学教育研究	546	149	0.524	132	40.7	185
A201	世界科技研究与发展	453	178	0.180	306	40.7	185
S616	旅游学刊	2209	16	0.903	62	40.6	187
S769	经济问题探索	979	63	0.430	162	40.4	188
H221	中国农业资源与区划	1662	30	1.133	39	28.6; 40.2	189
S350	新视野	174	330	0.218	279	40.0	190
S839	农村经济	1187	48	0.671	85	39.8	191
S427	中国现代文学研究丛刊	332	230	0.130	345	39.7	192
S639	企业经济	494	165	0.155	324	39.3	193
S630	现代法学	776	99	0.761	77	39.3	193
S676	教育发展研究	853	78	0.377	181	39.1	195
S226	金融经济研究	250	283	0.833	70	39.1	195
S719	技术经济与管理研究	536	153	0.261	252	39.0	197
S320	外交评论	286	251	0.843	67	39.0	197
S624	法学家	784	95	1.278	31	38.9	199
S166	当代作家评论	285	254	0.105	360	38.8	200
S269	上海师范大学学报哲学社会科学版	201	313	0.183	303	38.6	201
S888	中国体育科技	525	158	0.458	153	38.6	201
S683	教育与经济	266	267	0.609	111	38.4	203
S234	开放时代	976	65	0.957	58	38.4	203
S254	明清小说研究	95	374	0.172	313	38.3	205
S704	学位与研究生教育	543	150	0.353	196	38.3	205
S760	经济经纬	582	139	0.582	117	38.1	207
S251	民族文学研究	136	353	0.167	317	38.1	207
S330	文艺理论与批评	85	378	0.068	379	38.0	209

表7 2017年社会科学领域中国科技核心期刊综合评价总分排名(续)

CODE	刊名	核心总被引频次		核心影响因子		综合评价总分*	
		数值	排名	数值	排名	数值	排名
S245	旅游科学	379	205	0.506	141	37.9	210
S278	史学月刊	371	207	0.143	332	37.9	210
S787	世界经济研究	1118	51	1.003	53	37.9	210
S444	装饰	290	249	0.090	368	37.8	213
S336	西安交通大学学报社会科学版	335	228	0.357	193	37.6	214
S906	现代传播	591	135	0.236	270	37.5	215
S219	江苏行政学院学报	238	292	0.225	276	37.3	216
S831	国际经贸探索	406	195	0.645	97	36.7	217
S688	全球教育展望	550	147	0.544	126	36.7	217
S907	新闻大学	249	285	0.236	270	36.6	219
S238	理论与改革	302	238	0.230	273	36.5	220
S384	职教论坛	628	129	0.187	300	36.5	220
S429	中国音乐	181	327	0.037	387	36.5	220
S647	财经理论与实践	402	197	0.434	161	36.2	223
S735	财政研究	787	94	0.663	89	36.1	224
S675	教学与研究	354	222	0.203	289	36.0	225
S863	社会科学	819	85	0.265	246	36.0	225
S370	语言研究	246	289	0.111	357	36.0	225
S965	上海大学学报社会科学版	140	351	0.239	268	35.7	228
S432	中国职业技术教育	661	123	0.212	282	35.7	228
S197	国家图书馆学刊	369	210	0.744	78	35.6	230
S271	社会保障研究	209	306	0.349	199	35.6	230
S819	软科学	1727	29	0.651	95	35.5	232
S392	中国比较文学	111	367	0.070	377	35.5	232
S933	福建师范大学学报哲学社会科学版	212	302	0.103	361	35.3	234
S224	教育学报	234	295	0.257	255	35.3	234
S883	上海体育学院学报	487	168	0.533	130	35.3	234
S621	法律科学-西北政法大学学报	821	84	0.830	71	35.2	237
S178	法学论坛	449	179	0.454	155	35.1	238
S964	陕西师范大学学报哲学社会科学版	296	245	0.290	230	35.1	238
A570	编辑学报	1240	44	1.048	47	35.0	240
S789	世界经济与政治论坛	195	319	0.507	139	34.6	241
S576	西安外国语大学学报	237	294	0.339	204	34.6	241
S926	自然辩证法研究	532	154	0.159	321	34.6	241
S718	技术经济	889	75	0.671	85	34.5	244
J067	工业技术经济	767	103	0.547	125	34.2	245
S982	学术月刊	986	60	0.394	173	34.2	245
S892	大学图书馆学报	803	88	0.902	63	33.9	247
S666	比较教育研究	642	127	0.386	177	33.8	248
S810	考古与文物	427	183	0.207	284	33.3	249
S153	北京电影学院学报	102	372	0.116	355	33.2	250
S975	西北大学学报哲学社会科学版	248	286	0.212	282	33.1	251
S259	青年研究	367	213	0.423	166	33.0	252

表7 2017年社会科学领域中国科技核心期刊综合评价总分排名(续)

CODE	刊名	核心总被引频次		核心影响因子		综合评价总分*	
		数值	排名	数值	排名	数值	排名
S342	戏剧-中央戏剧学院学报	43	391	0.072	376	33.0	252
S225	解放军外国语学院学报	358	219	0.267	241	32.9	254
W022	数字图书馆论坛	201	313	0.340	203	32.9	254
S285	世界民族	125	362	0.069	378	32.8	256
S627	法制与社会发展	606	132	0.912	60	32.6	257
S346	湘潭大学学报哲学社会科学版	255	278	0.214	280	32.6	257
S774	经济纵横	774	100	0.507	139	32.5	259
S958	求索	549	148	0.143	332	32.3	260
S239	历史教学问题	54	390	0.035	388	32.0	261
S858	南京社会科学	794	92	0.344	200	32.0	261
S743	改革	1169	49	1.149	37	31.9	263
S865	社会科学研究	525	158	0.267	241	31.9	263
S897	图书馆论坛	940	69	0.786	73	31.8	265
S981	学术研究	677	121	0.250	262	31.7	266
S993	中南民族大学学报人文社会科学版	330	232	0.193	297	31.5	267
S740	当代经济研究	388	200	0.334	213	31.4	268
S973	文史哲	368	211	0.205	287	31.4	268
S396	中国党政干部论坛	209	306	0.099	362	31.4	268
S404	中国海商法研究	133	356	0.350	198	31.2	271
S618	中国历史地理论丛	206	312	0.124	348	31.2	271
S659	证券市场导报	466	176	0.526	131	31.1	273
S768	经济问题	1077	53	0.639	101	31.0	274
S682	教育研究与实验	281	259	0.200	293	30.8	275
S987	浙江社会科学	780	97	0.336	210	30.8	275
S695	外国中小学教育	111	367	0.097	363	30.6	277
S304	中国大学教学	478	171	0.292	229	30.4	278
S386	中共党史研究	359	217	0.355	195	30.0	279
S838	中国流通经济	593	134	0.548	124	29.7	280
S209	湖南大学学报社会科学版	211	304	0.157	322	29.6	281
S255	南方文坛	198	316	0.088	369	29.5	282
S308	图书馆学研究	1203	46	0.542	127	29.5	282
S946	江西社会科学	632	128	0.173	312	29.0	284
S214	华东政法大学学报	370	209	0.709	80	28.9	285
S854	江苏社会科学	577	140	0.263	247	28.9	285
S983	学习与探索	561	145	0.246	265	28.9	285
S944	江海学刊	502	164	0.257	255	28.8	288
S170	东北大学学报社会科学版	163	337	0.203	289	28.6	289
S383	政治与法律	898	73	0.850	65	28.5	290
S751	国际商务研究	63	388	0.160	320	28.3	291
S887	武汉体育学院学报	614	131	0.451	156	28.2	292
S609	档案学研究	315	234	0.361	190	28.0	293
S836	消费经济	275	263	0.358	192	27.8	294
S205	河南大学学报社会科学版	209	306	0.139	335	27.7	295

表7 2017年社会科学领域中国科技核心期刊综合评价总分排名(续)

CODE	刊名	核心总被引频次		核心影响因子		综合评价总分*	
		数值	排名	数值	排名	数值	排名
S434	中国宗教	43	391	0.019	392	27.6	296
S194	国家检察官学院学报	368	211	0.592	114	27.4	297
S419	中国人力资源开发	531	156	0.364	186	27.4	297
S220	江西财经大学学报	245	290	0.625	106	27.3	299
G865	医学信息学杂志	686	120	0.508	137	27.3	299
S174	东南学术	302	238	0.174	310	27.2	301
S852	妇女研究论丛	253	280	0.263	247	27.1	302
S799	亚太经济	309	236	0.357	193	27.1	302
S306	统计与信息论坛	871	77	0.615	109	27.0	304
S348	小说评论	175	329	0.092	364	26.7	305
S749	国际贸易	257	274	0.338	206	26.6	306
S372	云南财经大学学报	226	297	0.429	163	26.5	307
S151	安徽师范大学学报人文社会科学版	122	365	0.074	375	26.3	308
S351	新文学史料	169	333	0.039	384	26.3	308
S996	中州学刊	590	136	0.245	266	26.3	308
S161	当代青年研究	169	333	0.124	348	26.2	311
S361	学习论坛	142	350	0.132	341	26.1	312
S374	云南民族大学学报哲学社会科学版	174	330	0.120	351	26.1	312
S184	古汉语研究	100	373	0.175	309	25.9	314
S204	河北师范大学学报教育科学版	149	344	0.092	364	25.9	314
S217	会计与经济研究	133	356	0.437	159	25.9	314
S677	教育科学	281	259	0.409	169	25.7	317
S243	鲁迅研究月刊	198	316	0.062	380	25.7	317
S319	法学杂志	621	130	0.495	145	25.6	319
S282	经济学报	67	385	0.656	92	25.6	319
S866	社会科学战线	794	92	0.174	310	25.5	321
S714	中国特殊教育	903	72	0.506	141	25.4	322
S171	东北亚论坛	221	300	0.628	104	25.1	323
S210	湖南科技大学学报社会科学版	174	330	0.169	316	25.1	323
S268	上海金融	286	251	0.198	295	24.4	325
S206	红楼梦学刊	258	273	0.235	272	24.3	326
S200	汉语学习	293	248	0.207	284	24.2	327
S922	哲学动态	269	266	0.137	336	23.9	328
S164	当代亚太	283	255	0.942	59	23.8	329
S211	湖南社会科学	272	265	0.153	327	23.6	330
S318	外国语文-四川外语学院学报	152	343	0.092	364	23.4	331
S216	黄钟-中国-武汉音乐学院学报	132	359	0.047	382	23.3	332
S296	台湾研究集刊	133	356	0.254	260	23.3	332
S952	南京政治学院学报	86	377	0.128	346	23.1	334
S331	文艺评论	91	375	0.041	383	23.1	334
S248	美术研究	75	381	0.016	393	22.9	336
S290	思想教育研究	266	267	0.154	326	22.9	336
S195	国家教育行政学院学报	296	245	0.206	286	22.7	338

表7 2017年社会科学领域中国科技核心期刊综合评价总分排名(续)

CODE	刊名	核心总被引频次		核心影响因子		综合评价总分*	
		数值	排名	数值	排名	数值	排名
S212	湖南师范大学教育科学学报	183	324	0.263	247	22.6	339
G911	中国医学伦理学	822	83	0.475	151	22.6	339
S167	党的文献	132	359	0.084	370	22.4	341
S435	中华文化论坛	132	359	0.039	384	22.3	342
S886	天津体育学院学报	426	184	0.321	218	22.2	343
S446	资源与产业	503	163	0.517	136	22.2	343
S401	中国改革	67	385	0.025	390	22.1	345
S176	敦煌研究	414	193	0.106	359	21.9	346
S181	甘肃政法学院学报	149	344	0.186	301	21.8	347
S230	经济与管理评论	250	283	0.539	128	21.8; 16.2	347
S263	人民音乐	225	298	0.039	384	21.6	349
S895	图书馆建设	757	105	0.496	144	21.6	349
S656	税务与经济	137	352	0.155	324	21.1	351
S199	海交史研究	27	394	0.075	374	20.7	352
S652	金融理论与实践	300	240	0.164	318	20.6	353
S881	西安体育学院学报	363	214	0.364	186	20.4	354
S173	东南文化	263	269	0.153	327	20.2	355
S266	上海翻译	227	296	0.289	231	20.1	356
S175	敦煌学辑刊	251	281	0.190	299	20.0	357
S880	体育学刊	602	133	0.392	174	19.5	358
S844	情报工程	76	380	0.369	184	19.2	359
S179	方言	256	275	0.124	348	18.5	360
S292	思想战线	353	223	0.255	259	18.3	361
S192	国际商务-对外经济贸易大学学报	207	310	0.423	166	17.7	362
S215	华侨华人历史研究	134	355	0.226	275	17.7	362
S363	学校党建与思想教育	308	237	0.084	370	17.2	364
S936	广西民族大学学报哲学社会科学版	358	219	0.144	331	17.1	365
S885	体育与科学	406	195	0.388	176	16.7	366
S242	林业经济问题	256	275	0.193	297	16.1	367
S227	金融论坛	443	181	0.621	107	16.0	368
S221	交响-西安音乐学院学报	78	379	0.034	389	15.8	369
S258	青年探索	164	336	0.335	212	15.4	370
S823	中国科技翻译	146	347	0.201	291	14.9	371
S832	价格理论与实践	979	63	0.457	154	14.5	372
S782	审计研究	757	105	0.785	74	13.7	373
S747	国际经济合作	300	240	0.283	234	13.5	374
L042	国际石油经济	387	201	0.383	178	13.1	375
S201	行政论坛	256	275	0.476	149	11.9	376
S244	伦理学研究	162	338	0.116	355	11.3	377
G915	中华医学图书情报杂志	538	151	0.552	122	10.7; 11.2; 24.4	378
S417	中国青年社会科学	247	288	0.266	245	10.9	379
S410	中国劳动	182	325	0.156	323	10.8	380
S133	中国科技资源导刊	144	348	0.351	197	9.8	381

表7 2017年社会科学领域中国科技核心期刊综合评价总分排名(续)

CODE	刊名	核心总被引频次		核心影响因子		综合评价总分*	
		数值	排名	数值	排名	数值	排名
S177	俄罗斯文艺	70	382	0.058	381	9.3	382
S155	开放学习研究	69	384	0.308	223	9.2	383
S295	台湾研究	118	366	0.295	227	7.4	384
S249	民族教育研究	162	338	0.152	329	7.3	385
S416	中国青年研究	587	137	0.337	207	6.9	386
S223	教育财会研究	64	387	0.118	354	6.7	387
S637	煤炭经济研究	260	272	0.237	269	5.3	388
S106	全球科技经济瞭望	135	354	0.172	313	4.7	389
C509	物理与工程	124	363	0.131	343	5.8; 4.4	390
S185	古籍整理研究学刊	70	382	0.022	391	4.2	391
S807	中国资产评估	90	376	0.126	347	4.0	392
S397	中国地方志	110	369	0.119	353	3.3	393
S414	中国穆斯林	28	393	0.015	394	1.4	394

*注:对复分入多个学科的期刊,在不同学科内计算的综合评价总分不同,以社会科学领域学科较高的一个总分分值参加排名。

8 2017年社会科学领域中国科技核心期刊目录

表8 2017年社会科学领域中国科技核心期刊目录

CODE	刊名	学科分类	主编
S151	安徽师范大学学报人文社会科学版	社会科学师范大学学报	王世华
S152	北京大学教育评论	教育学综合	陈洪捷
S929	北京大学学报哲学社会科学版	社会科学综合大学学报	杨河
S153	北京电影学院学报	艺术学	杨远婴
S154	北京工商大学学报社会科学版	社会科学综合大学学报	李朝鲜
S930	北京师范大学学报社会科学版	社会科学师范大学学报	蒋重跃
S877	北京体育大学学报	体育科学	杨桦
S156	北京行政学院学报	政治大学学报	鄂振辉
S666	比较教育研究	教育学综合	顾明远
A570	编辑学报	新闻学与传播学	陈浩元
S731	财经科学	财政学、金融学、保险学	李萍
S647	财经理论与实践	财政学、金融学、保险学	姚德权
S147	财经论丛	财政学、金融学、保险学	王俊豪
S732	财经问题研究	财政学、金融学、保险学	吕炜
S733	财经研究	财政学、金融学、保险学	谈敏
S734	财贸经济	财政学、金融学、保险学	高培勇
S735	财政研究	财政学、金融学、保险学	刘尚希
S159	产业经济研究	工商业经济学	徐从才
S736	城市发展研究	社会学综合	鲍世行; 李迅
S737	城市问题	国民经济学、管理经济学、数量经济学	周航
S443	重庆大学学报社会科学版	社会科学综合大学学报	赵修渝
S892	大学图书馆学报	图书馆学、文献学	朱强
S738	当代财经	财政学、金融学、保险学	王秋石
S160	当代电影	艺术学	张建勇; 周涌
S740	当代经济研究	经济学综合	林岗
S161	当代青年研究	社会学综合	杨雄
S162	当代外国文学	外国文学	杨金才; 刘锋
S164	当代亚太	国际政治学、外交学	李向阳
S165	当代语言学	语言学综合	沈家煊; 顾日国
S166	当代作家评论	中国文学	林建法; 高海涛
S608	档案学通讯	档案学、博物馆学	胡鸿杰
S609	档案学研究	档案学、博物馆学	付华
S167	党的文献	政治学综合	陈晋
S169	电影艺术	艺术学	吴冠平
S170	东北大学学报社会科学版	社会科学综合大学学报	左良
S171	东北亚论坛	国际政治学、外交学	朱显平
S172	东南大学学报哲学社会科学版	社会科学综合大学学报	徐子方

表8 2017年社会科学领域中国科技核心期刊目录(续)

CODE	刊名	学科分类	主编
S173	东南文化	民族学与文化学	龚良
S174	东南学术	社会科学综合	杨健民
S175	敦煌学辑刊	历史学	郑炳林
S176	敦煌研究	历史学	樊锦诗
S177	俄罗斯文艺	外国文学	夏忠宪
S621	法律科学-西北政法大学学报	法学综合	韩松
S622	法商研究	法学综合	齐文远
S623	法学	法学综合	叶青
S624	法学家	法学综合	史际春
S178	法学论坛	法学综合	王彤宇
S625	法学评论	法学综合	肖永平
S626	法学研究	法学综合	梁慧星
S319	法学杂志	法学综合	宋树涛
S627	法制与社会发展	法学综合	张文显
S179	方言	语言学综合	麦耘
S933	福建师范大学学报哲学社会科学版	社会科学师范大学学报	陈颖
S852	妇女研究论丛	社会学综合	谭琳
S934	复旦学报社会科学版	社会科学综合大学学报	汪涌豪
S743	改革	经济学综合	廖元和
S181	甘肃政法学院学报	法学综合	史玉成
S668	高等工程教育研究	高等教育学	李培根
S669	高等教育研究	高等教育学	刘献君
J067	工业技术经济	工商业经济学	田莺
S183	公共行政评论	行政学	马骏
S184	古汉语研究	语言学综合	蒋翼骋
S185	古籍整理研究学刊	图书馆学、文献学	曹书杰
S188	广东财经大学学报	经济大学学报	王廷惠
S936	广西民族大学学报哲学社会科学版	社会科学综合大学学报	谢尚果
S190	贵州财经大学学报	经济大学学报	陈厚义
S746	国际金融研究	财政学、金融学、保险学	黄志强
S747	国际经济合作	经济学综合	齐国强
S831	国际经贸探索	工商业经济学	肖鹏飞
S749	国际贸易	工商业经济学	钱建初
S750	国际贸易问题	工商业经济学	林桂军
S192	国际商务-对外经济贸易大学学报	经济大学学报	张新民
S751	国际商务研究	工商业经济学	孙海鸣
L042	国际石油经济	工商业经济学	杨朝红
S194	国家检察官学院学报	法学综合	徐鹤喃
S195	国家教育行政学院学报	政治大学学报	顾海良
S197	国家图书馆学刊	图书馆学、文献学	詹福瑞
S193	国家行政学院学报	政治大学学报	马宝成
S199	海交史研究	历史学	钱江
S200	汉语学习	语言学综合	崔雄权

表8 2017年社会科学领域中国科技核心期刊目录(续)

CODE	刊名	学科分类	主编
S204	河北师范大学学报教育科学版	教育学综合	戴建兵
S205	河南大学学报社会科学版	社会科学综合大学学报	乔家君
S206	红楼梦学刊	中国文学	张庆善
S209	湖南大学学报社会科学版	社会科学综合大学学报	王道平
S210	湖南科技大学学报社会科学版	社会科学综合大学学报	李建华
S211	湖南社会科学	社会科学综合	周勇
S212	湖南师范大学教育科学学报	教育学综合	徐超富
S213	湖南师范大学社会科学学报	社会科学师范大学学报	吴家庆
S673	华东师范大学学报教育科学版	教育学综合	陈玉琨
S939	华东师范大学学报哲学社会科学版	社会科学师范大学学报	高瑞泉
S214	华东政法大学学报	法学综合	李秀清
S940	华南师范大学学报社会科学版	社会科学师范大学学报	翁佩萱
S215	华侨华人历史研究	历史学	张秀明
S941	华中师范大学学报人文社会科学版	社会科学师范大学学报	王泽龙
S216	黄钟-中国-武汉音乐学院学报	艺术学	刘永平
S942	吉林大学社会科学学报	社会科学综合大学学报	刘文山
S718	技术经济	工商业经济学	吴贵生
S719	技术经济与管理研究	国民经济学、管理经济学、数量经济学	章亚南
S832	价格理论与实践	工商业经济学	王永治
S944	江海学刊	社会科学综合	韩璞庚
S674	江苏高教	高等教育学	邱梅生
S854	江苏社会科学	社会科学综合	金晓瑜
S219	江苏行政学院学报	政治大学学报	周善乔
S220	江西财经大学学报	经济大学学报	王秋石
S946	江西社会科学	社会科学综合	龚建文
S221	交响-西安音乐学院学报	艺术学	罗艺峰
S222	教师教育研究	成人教育学、职业技术教育学	顾明远
S675	教学与研究	教育学综合	齐鹏飞
S223	教育财会研究	国民经济学、管理经济学、数量经济学	黄永林
S676	教育发展研究	教育学综合	张国良
S677	教育科学	教育学综合	傅维利
S224	教育学报	教育学综合	石中英
S681	教育研究	教育学综合	高宝立
S682	教育研究与实验	教育学综合	董译芳
S683	教育与经济	国民经济学、管理经济学、数量经济学	王善迈
S225	解放军外国语学院学报	外国语言学	蔡金亭
S226	金融经济研究	财政学、金融学、保险学	马龙海
S652	金融理论与实践	财政学、金融学、保险学	庞贞燕
S227	金融论坛	财政学、金融学、保险学	詹向阳
S757	金融研究	财政学、金融学、保险学	纪志宏
S228	近代史研究	历史学	徐秀丽
S759	经济管理	经济学综合; 管理学	黄群慧
S760	经济经纬	经济学综合	李小建

表 8 2017 年社会科学领域中国科技核心期刊目录 (续)

CODE	刊 名	学科分类	主 编
S761	经济科学	经济学综合	刘伟
S762	经济理论与经济管理	经济学综合; 管理学	方福前
S764	经济评论	经济学综合	陈继勇
S765	经济社会体制比较	国民经济学、管理经济学、数量经济学	杨雪冬
S767	经济体制改革	国民经济学、管理经济学、数量经济学	盛毅
S768	经济问题	经济学综合	韩克勇
S769	经济问题探索	经济学综合	海文达
S229	经济学	经济学综合	朱家祥
S282	经济学报	经济学综合	钱颖一
S721	经济学动态	经济学综合	杨春学
S771	经济学家	经济学综合	刘诗白
S772	经济研究	经济学综合	裴长洪
S230	经济与管理评论	经济学综合; 管理学	刘兴云
S773	经济与管理研究	经济学综合; 管理学	戚聿东
S774	经济纵横	经济学综合	郭连强
S231	军事历史研究	军事学	宗成康
S232	军事运筹与系统工程	军事学	李宁
S233	开放教育研究	成人教育学、职业技术教育学	徐皓
S234	开放时代	经济学综合	吴重庆
S155	开放学习研究	成人教育学、职业技术教育学	张铁道
S235	抗日战争研究	军事学	高士华
S808	考古	考古学	王巍
S809	考古学报	考古学	刘庆柱
S810	考古与文物	考古学	王炜林
S236	课程·教材·教法	学前教育学、普通教育学	郭戈
S756	会计研究	会计学、审计学	周守华
S217	会计与经济研究	会计学、审计学	邵瑞庆
S947	兰州大学学报社会科学版	社会科学综合大学学报	高新才
S237	理论探讨	马克思主义	刘建明
S238	理论与改革	马克思主义	范锐平
S239	历史教学问题	学前教育学、普通教育学	王斯德
S240	历史研究	历史学	高翔
S242	林业经济问题	生态农业经济学	张建国
S243	鲁迅研究月刊	中国文学	黄乔生
S244	伦理学研究	哲学	唐凯麟
S245	旅游科学	工商业经济学	高峻
S616	旅游学刊	工商业经济学	黄先开
S246	马克思主义研究	马克思主义	程恩富
S247	马克思主义与现实	马克思主义	冯雷
S637	煤炭经济研究	工商业经济学	范宝营
S248	美术研究	艺术学	邵大箴
S249	民族教育研究	教育学综合	郭卫平
S251	民族文学研究	中国文学	关纪新

表 8 2017 年社会科学领域中国科技核心期刊目录 (续)

CODE	刊名	学科分类	主编
S252	民族研究	民族学与文化学	王延中
S253	民族艺术	艺术学	张桥
S254	明清小说研究	中国文学	王长友
S255	南方文坛	中国文学	张燕玲
S950	南京大学学报哲学·人文科学·社会科学	社会科学综合大学学报	张异宾
S858	南京社会科学	社会科学综合	李程骅
S952	南京政治学院学报	政治大学学报	何怀远
S777	南开经济研究	经济学综合	李坤旺
S953	南开学报哲学社会科学版	社会科学综合大学学报	姜胜利
S839	农村经济	生态农业经济学	郭晓鸣
S778	农业技术经济	生态农业经济学	朱希刚
S779	农业经济问题	生态农业经济学	秦富
S639	企业经济	国民经济学、管理经济学、数量经济学	李小玉
S258	青年探索	社会学综合	李伟民
S259	青年研究	社会学综合	单光藏
S260	青少年犯罪问题	部门法学、刑事侦查学、司法鉴定学	倪铁
S687	清华大学教育研究	教育学综合	王孙禺
S955	清华大学学报哲学社会科学版	社会科学综合大学学报	罗钢
S844	情报工程	情报学	刘琦岩
S846	情报科学	情报学	靖继鹏
S847	情报理论与实践	情报学	王忠军
W020	情报学报	情报学	戴国强
S848	情报杂志	情报学	张薇
S849	情报资料工作	情报学	高自龙
S261	求实	政治学综合	胡启南
S956	求是	政治学综合	刘玉辉
S958	求索	社会科学综合	周小毛
S688	全球教育展望	教育学综合	钟启泉
S106	全球科技经济瞭望	经济学综合	郭铁成
S860	人口研究	人口学、劳动科学	霍振武
S862	人口与经济	人口学、劳动科学	董玉芬
S628	人民检察	部门法学、刑事侦查学、司法鉴定学	徐建波
S263	人民音乐	艺术学	王次炤
S617	人文地理	历史学	孙天义
S819	软科学	社会科学综合	赵毅峰
S264	山东大学学报哲学社会科学版	社会科学综合大学学报	臧旭恒
S961	山西财经大学学报	经济大学学报	王培勤
S964	陕西师范大学学报哲学社会科学版	社会科学师范大学学报	张积玉
S834	商业经济与管理	国民经济学、管理经济学、数量经济学	李金昌
S835	商业研究	工商业经济学	曲振涛
S265	上海财经大学学报哲学社会科学版	社会科学综合大学学报	樊丽明
S965	上海大学学报社会科学版	社会科学综合大学学报	董乃斌
S266	上海翻译	语言学综合	方梦之

表8 2017年社会科学领域中国科技核心期刊目录(续)

CODE	刊名	学科分类	主编
S268	上海金融	财政学、金融学、保险学	李安定
S781	上海经济研究	工商业经济学	石良平
S269	上海师范大学学报哲学社会科学版	社会科学师范大学学报	黄刚
S883	上海体育学院学报	体育科学	章建成
S267	上海行政学院学报	政治大学学报	陶柏康
S270	社会	社会学综合	李友梅
S271	社会保障研究	人口学、劳动科学	邓大松
S863	社会科学	社会科学综合	熊月之
S865	社会科学研究	社会科学综合	侯水平
S866	社会科学战线	社会科学综合	刘信君
S867	社会学研究	社会学综合	李培林
S276	社会主义研究	马克思主义	程又中
S782	审计研究	会计学、审计学	刘达朱
S784	生态经济	生态农业经济学	高晓铃
S278	史学月刊	历史学	李振宏
S691	世界汉语教学	语言学综合	张博
S785	世界经济	经济学综合	张宇燕
S787	世界经济研究	经济学综合	姚勤华
S788	世界经济与政治	国际政治学、外交学	张宇燕
S789	世界经济与政治论坛	经济学综合	王维
A201	世界科技研究与发展	社会科学综合	方曙
S285	世界民族	民族学与文化学	王延中
S286	世界宗教文化	宗教学	金泽
S287	世界宗教研究	宗教学	卓新平
S790	数量经济技术经济研究	国民经济学、管理经济学、数量经济学	李平
W022	数字图书馆论坛	图书馆学、文献学	曾建勋
S656	税务与经济	财政学、金融学、保险学	武振
S290	思想教育研究	政治学综合	陈曦
S291	思想理论教育导刊	学前教育学、普通教育学	阎志坚
S292	思想战线	社会科学综合	王文光
S967	四川大学学报哲学社会科学版	社会科学综合大学学报	项楚
S294	苏州大学学报哲学社会科学版	社会科学综合大学学报	沈海牧
S295	台湾研究	社会学综合	张冠华
S296	台湾研究集刊	社会学综合	张文生
S297	探索	政治学综合	苏伟
S884	体育科学	体育科学	田野
S880	体育学刊	体育科学	杨文轩
S885	体育与科学	体育科学	周旭
S886	天津体育学院学报	体育科学	姚家新
S793	统计研究	统计学	潘珊
S293	统计与决策	统计学	李明星
S306	统计与信息论坛	统计学	薛小荣
S895	图书馆建设	图书馆学、文献学	高文华

表8 2017年社会科学领域中国科技核心期刊目录(续)

CODE	刊名	学科分类	主编
S897	图书馆论坛	图书馆学、文献学	李昭淳
S308	图书馆学研究	图书馆学、文献学	石丽珍
S899	图书情报工作	情报学; 图书馆学、文献学	初景利
S900	图书情报知识	情报学; 图书馆学、文献学	陈传夫
S901	图书与情报	情报学; 图书馆学、文献学	郭向东
S694	外国教育研究	学前教育学、普通教育学	孙启林
S795	外国经济与管理	经济学综合; 管理学	樊丽明
S314	外国文学	外国文学	胡文仲
S315	外国文学评论	外国文学	陈众议
S316	外国文学研究	外国文学	聂珍钊
S317	外国语	外国语言学	束定芳
S318	外国语文-四川外语学院学报	外国语言学	熊沐清
S695	外国中小学教育	学前教育学、普通教育学	张民选
S320	外交评论	国际政治学、外交学	赵进军
S697	外语教学	外国语言学	卢思社
S698	外语教学与研究	外国语言学	王克非
S323	外语界	外国语言学	吴友富
S699	外语与外语教学	外国语言学	赵永青
S973	文史哲	社会科学综合	王学典
S811	文物	考古学	张昌倬
S327	文学评论	中国文学	陆建德
S328	文学遗产	中国文学	刘跃进
S329	文艺理论研究	艺术学	谭帆; 方克强
S330	文艺理论与批评	艺术学	陈飞龙
S331	文艺评论	艺术学	韦健玮
S332	文艺研究	中国文学	方宁
S333	文艺争鸣	艺术学	王双龙
S334	武汉大学学报哲学社会科学版	社会科学综合大学学报	顾海良
S887	武汉体育学院学报	体育科学	孙义良
C509	物理与工程	物理学; 高等教育学	顾牡; 王青
S336	西安交通大学学报社会科学版	社会科学综合大学学报	贾箭鸣
S881	西安体育学院学报	体育科学	周里
S576	西安外国语大学学报	外国语言学	郝瑜
S975	西北大学学报哲学社会科学版	社会科学综合大学学报	刘炜评
S340	西南大学学报社会科学版	社会科学综合大学学报	靳玉乐
S341	西南民族大学学报人文社科版	社会科学综合大学学报	赵心愚
S342	戏剧-中央戏剧学院学报	艺术学	廖向红
S978	厦门大学学报哲学社会科学版	社会科学综合大学学报	陈嘉明
S343	现代财经-天津财经大学学报	经济大学学报	蔡双立
S906	现代传播	新闻学与传播学	胡智峰
S630	现代法学	法学综合	许明月
S309	现代情报	情报学	张丽娟
S850	现代图书情报技术	情报学; 图书馆学、文献学	张晓林

表8 2017年社会科学领域中国科技核心期刊目录(续)

CODE	刊名	学科分类	主编
S346	湘潭大学学报哲学社会科学版	社会科学综合大学学报	章育良
S836	消费经济	工商业经济学	尹世杰
S348	小说评论	中国文学	李国平
S700	心理发展与教育	心理学;教育学综合	林崇德
S349	新疆师范大学学报哲学社会科学版	社会科学师范大学学报	李建军
S350	新视野	政治学综合	高寿仙
S351	新文学史料	中国文学	郭娟
S907	新闻大学	新闻学与传播学	黄芝晓
S909	新闻与传播研究	新闻学与传播学	唐绪军
S582	刑事技术	部门法学、刑事侦查学、司法鉴定学	刘耀
S201	行政论坛	行政学	温美荣
S354	学海	哲学	胡传胜
S703	学前教育研究	学前教育学、普通教育学	冯晓霞
S981	学术研究	社会科学综合	叶金宝
S982	学术月刊	社会科学综合	金福林
S704	学位与研究生教育	高等教育学	匡镜明
S361	学习论坛	政治学综合	尹书博
S983	学习与探索	社会科学综合	张磊
S363	学校党建与思想教育	政治学综合	谢成宇
S799	亚太经济	经济学综合	郑有国
G865	医学信息学杂志	情报学	钱庆
S366	艺术百家	艺术学	晁岱健
S367	音乐研究	艺术学	于润洋; 莫蕴慧
S368	语言教学与研究	语言学综合	曹志耘
S369	语言文字应用	语言学综合	张世平
S370	语言研究	语言学综合	黄树先
S822	预测	国民经济学、管理经济学、数量经济学	杨善林
S372	云南财经大学学报	经济大学学报	叶文辉
S374	云南民族大学学报哲学社会科学版	社会科学综合大学学报	和少英
S922	哲学动态	哲学	余涌
S923	哲学研究	哲学	谢地坤
S986	浙江大学学报人文社会科学版	社会科学综合大学学报	罗卫东
S987	浙江社会科学	社会科学综合	俞伯灵
G352	证据科学	部门法学、刑事侦查学、司法鉴定学	张保生
S659	证券市场导报	财政学、金融学、保险学	宋丽萍
S619	政法论坛	法学综合	王人博
S382	政治学研究	政治学综合	王一程
S383	政治与法律	法学综合	徐澜波
S384	职教论坛	成人教育学、职业技术教育学	肖称萍
S386	中共党史研究	政治学综合	任贵祥
S390	中共浙江省委党校学报	政治大学学报	徐明华
S391	中共中央党校学报	政治大学学报	包驰
S392	中国比较文学	中国文学	谢天振

表 8 2017 年社会科学领域中国科技核心期刊目录 (续)

CODE	刊 名	学科分类	主 编
S393	中国边疆史地研究	考古学	李大龙
S304	中国大学教学	高等教育学	杨祥
S396	中国党政干部论坛	政治学综合	包驰
S397	中国地方志	历史学	于伟平
S398	中国地质大学学报社会科学版	社会科学综合大学学报	刘传红
S633	中国法学	法学综合	陈桂明
S400	中国翻译	语言学综合	黄友义
S401	中国改革	国民经济学、管理经济学、数量经济学	王烁
S664	中国高教研究	高等教育学	王小梅
S800	中国工业经济	工商业经济学	金碚
S404	中国海商法研究	部门法学、刑事侦查学、司法鉴定学	司玉琢
S823	中国科技翻译	语言学综合	曹京华; 邱举良
A583	中国科技期刊研究	新闻学与传播学	言静霞
S133	中国科技资源导刊	经济学综合	袁伟
S410	中国劳动	人口学、劳动科学	莫荣
S618	中国历史地理论丛	历史学	侯雨坚
S838	中国流通经济	工商业经济学	陈建中
S414	中国穆斯林	宗教学	马忠杰
S803	中国农村观察	社会学综合	魏后凯
S804	中国农村经济	生态农业经济学	李周
H221	中国农业资源与区划	农业综合; 生态农业经济学	唐华俊
S417	中国青年社会科学	社会科学综合	周晓燕
S416	中国青年研究	社会科学综合	徐文新
S874	中国人口科学	人口学、劳动科学	蔡昉
S419	中国人力资源开发	人口学、劳动科学	刘福垣
S990	中国人民大学学报	社会科学综合大学学报	段忠桥
S875	中国社会科学	社会科学综合	高翔
S714	中国特殊教育	教育学综合	陈云英
S888	中国体育科技	体育科学	田野
S902	中国图书馆学报	图书馆学、文献学	詹福瑞
S426	中国文化研究	民族学与文化学	韩经太
S427	中国现代文学研究丛刊	中国文学	吴义勤; 温儒敏
S428	中国刑事法杂志	部门法学、刑事侦查学、司法鉴定学	王守安
S405	中国行政管理	行政学	鲍静
G911	中国医学伦理学	社会学综合	王明旭
S429	中国音乐	艺术学	赵塔里木
S430	中国音乐学	艺术学	田青
S715	中国语文	语言学综合	沈家煊
G131	中国运动医学杂志	体育科学	李国平
S432	中国职业技术教育	成人教育学、职业技术教育学	赵伟
S807	中国资产评估	国民经济学、管理经济学、数量经济学	刘萍
S434	中国宗教	宗教学	韩松
S435	中华文化论坛	民族学与文化学	李明泉


表 8 2017 年社会科学领域中国科技核心期刊目录 (续)

CODE	刊 名	学科分类	主 编
G915	中华医学图书情报杂志	情报学; 图书馆学、文献学; 卫生管理学、健康教育学	陈锐
S992	中南财经政法大学学报	经济大学学报	杨灿明
S993	中南民族大学学报人文社会科学版	社会科学综合大学学报	雷振扬
S994	中山大学学报社会科学版	社会科学综合大学学报	吴承学
S634	中外法学	法学综合	梁根林
S440	中央财经大学学报	经济大学学报	王广谦
S441	中央音乐学院学报	艺术学	王次昭
S996	中州学刊	社会科学综合	喻新安
S444	装饰	艺术学	方晓风
S728	资源开发与市场	生态农业经济学	卢永记
S446	资源与产业	生态农业经济学	雷涯邻
S926	自然辩证法研究	哲学	殷瑞钰
S448	宗教学研究	宗教学	卿希泰

9 新入选社会科学领域中国科技核心期刊

表9 2018年新入选社会科学领域中国科技核心期刊（中国科技论文统计源期刊）

CODE	刊名	CODE	刊名
S272	河海大学学报哲学社会科学版	S587	中国司法鉴定
S415	教育生物学杂志		



科学计量学与论文统计系列图书

论文零被引面面观	139 元
中国科技期刊发展之路	78 元
中国高被引分析报告 2017	298 元
中国高被引分析报告 2016	298 元
世界高影响力学术论文科学计量学分析	298 元
2016 年度中国科技论文统计与分析 (年度研究报告)	150 元
2015 年度中国科技论文统计与分析 (年度研究报告)	150 元
2014 年度中国科技论文统计与分析 (年度研究报告)	150 元
2013 年度中国科技论文统计与分析 (年度研究报告)	150 元
2012 年度中国科技论文统计与分析 (年度研究报告)	150 元
2011 年度中国科技论文统计与分析	150 元
2010 年度中国科技论文统计与分析	150 元
2018 年版中国科技期刊引证报告 (核心版) 自然科学卷	180 元
2017 年版中国科技期刊引证报告 (核心版) 自然科学卷	180 元
2017 年版中国科技期刊引证报告 (核心版) 社会科学卷	100 元
2016 年版中国科技期刊引证报告 (核心版) 自然科学卷	180 元
2016 年版中国科技期刊引证报告 (核心版) 社会科学卷	100 元
2015 年版中国科技期刊引证报告 (核心版)	180 元
2013 年版中国科技期刊引证报告 (核心版)	150 元
2012 年版中国科技期刊引证报告 (核心版)	150 元
2011 年版中国科技期刊引证报告 (核心版)	150 元
2010 年版中国科技期刊引证报告 (核心版)	150 元
2009 年版中国科技期刊引证报告 (核心版)	150 元
2018 年版中国科技期刊引证报告 (扩刊版)	180 元
2017 年版中国科技期刊引证报告 (扩刊版)	180 元
2016 年版中国科技期刊引证报告 (扩刊版)	180 元
2015 年版中国科技期刊引证报告 (扩刊版)	180 元
2014 年版中国科技期刊引证报告 (扩刊版)	180 元
2013 年版中国科技期刊引证报告 (扩刊版)	180 元
2012 年版中国科技期刊引证报告 (扩刊版)	180 元
2011 年版中国期刊引证报告 (扩刊版)	180 元
2010 年版中国期刊引证报告 (扩刊版)	180 元
2009 年版中国期刊引证报告 (扩刊版)	180 元
2010 年版中国期刊高被引指数	150 元
2009 年版中国期刊高被引指数	150 元

秉承学术 精于传播

官方网站: www.stdp.com.cn



上架建议 信息管理

ISBN 978-7-5189-4892-5



定价: 100.00 元